



**VILNIAUS UNIVERSITETO
TARYBA**

**NUTARIMAS
DĖL VILNIAUS UNIVERSITETO 2021 METŲ VEIKLOS ATASKAITOS
PATVIRTINIMO**

Vadovaudamasi Vilniaus universiteto statuto 38 straipsnio 1 dalies 14 punktu bei atsižvelgdama į Vilniaus universiteto rektoriaus 2022 m. kovo 24 d. teikimą Nr. RTK-21 „Dėl Vilniaus universiteto 2021 metų veiklos ataskaitos patvirtinimo“ ir įvertinusi Vilniaus universiteto senato nuomonę, išreikštą 2022 m. kovo 22 d. nutarimu Nr. SPN-18 „Dėl pritarimo Vilniaus universiteto 2021 metų veiklos ataskaitos projektui“, Vilniaus universiteto taryba

n u t a r i a patvirtinti Vilniaus universiteto 2021 metų veiklos ataskaitą (pridedama).



VILNIAUS UNIVERSITETO 2021 METŲ VEIKLOS ATASKAITA

TURINYS

REKTORIAUS ŽODIS	7
VILNIAUS UNIVERSITETO ORGANIZACIJOS STRUKTŪRA	9
UNIVERSITETO STRATEGIJA 2021–2025	10
UNIVERSITETO POZICIJA RINKOJE.....	11
MOKSLAS IR INOVACIJOS	16
STUDIJOS IR MOKYMASIS VISĄ GYVENIMĄ.....	21
UNIVERSITETO BENDRUOMENĖ	29
KITA ŠVIETIMO IR KULTŪROS VEIKLA.....	35
INFRASTRUKTŪRA IR TURTO VALDYMAS.....	43
AKADEMINIAI PADALINIAI	47
CHEMIJOS IR GEOMOKSLŲ FAKULTETAS	47
EKONOMIKOS FAKULTETAS	49
FILOLOGIJOS FAKULTETAS.....	52
FILOSOFIJOS FAKULTETAS.....	54
FIZIKOS FAKULTETAS	57
GYVYBĖS MOKSLŲ CENTRAS.....	60
ISTORIJOS FAKULTETAS	62
KAUNO FAKULTETAS	64
KOMUNIKACIJOS FAKULTETAS	65
MEDICINOS FAKULTETAS.....	67
MATEMATIKOS IR INFORMATIKOS FAKULTETAS	68
ŠIAULIŲ AKADEMIJA	70
TARPTAUTINIŲ SANTYKIŲ IR POLITIKOS MOKSLO INSTITUTAS	71
TEISĖS FAKULTETAS.....	72
VERSLO MOKYKLA.....	74
PRIEDAI.....	76
1. priedas. Vilniaus universiteto valdymo organai ir jų narių sąrašai	76
2. priedas. Vilniaus universiteto 2021 m. labiausiai nusipelnę VU akademinės bendruomenės nariai	79
3. priedas. Duomenys apie tarptautines partnerystes	80
4. priedas. Doktorantūros statistika.....	84
5. priedas. Studentų priėmimo statistika	86
6. priedas. Absolventų statistika	95
7. priedas. VU studentų mainų statistika	97
8. priedas. Parama studentams	101

9. priedas. Personalo sudėtis.	104
8. priedas. Vilniaus universiteto muziejaus veiklos duomenys	118
9. priedas. Lietuvos aukštojo mokslo konteksto 2021 m. apžvalga.....	119

Diagramos:

1 diagr. 2021 m. VU įgyvendinamų projektų vertė pagal finansavimo šaltinį (Eur)	13
2 diagr. VU įgyvendinamų projektų finansinė vertė pagal tipą (Eur)	14
3 diagr. VU patentų portfelis 2021 m.	18
4 diagr. VU mokslo projektų skaičius 2018–2021 m.....	18
5 diagr. VU mokslininkų eLABa užregistruotų publikacijų skaičius, vnt. 2017–2021 m.	18
6 diagr. VU moksliniai straipsniai <i>Clarivate Analytics Web of Science Core Collection</i> duomenų bazėje 2017–2021 m.	19
7 diagr. VU doktorantų skaičius 2017–2021 m.....	20
8 diagr. Studijų programų, į kurias vykdomas priėmimas, skaičiaus pokytis 2017–2021 m.	22
9 diagr. Studijų programų, į kurias vykdomas priėmimas, skaičius pagal studijų pakopas (bakalauro, magistrantūros, vientisosios, profesinės pedagogikos, profesinės rezidentūros) ir jo pokytis 2017–2021 m.	22
10 diagr. Studijų programų, į kurias vykdytas priėmimas 2021 m., skaičius pagal padalinius.	22
11 diagr. Studijų programų užsienio kalbomis skaičius 2017–2021 m.....	23
12 diagr. Dalykų užsienio kalbomis pasiūla mainų studentams 2016–2021 m. m.....	24
13 diagr. Užsienio piliečių paraiškų studijuoti Vilniaus universitete (I, II pakopų bei vientisųjų studijų programose) skaičius 2018–2021 m.....	25
14 diagr. Nuolatinių studentų iš užsienio kaita 2017–2021 m.	25
15 diagr. Aktyvių kursų* skaičius virtualioje mokymosi aplinkoje 2017–2021 m.	26
16 diagr. Studentų, gavusių skatinamąsias stipendijas iš valstybės biudžeto lėšų už studijų rezultatus, skaičius 2017–2021 m.	27
17 diagr. Studentų nuomonės apie bendrą pasitenkinimą semestro studijomis pasiskirstymas (proc.) pagal studijų semestrus (2019–2021 m. m.).....	27
18 diagr. Savanoriškos veiklos sutartis su VU sudariusių ir savanoriškas veiklas vykdžiusių studentų skaičius 2018–2021 m.	37
19 diagr. Tradicinių informacijos išteklių išduoties dinamika 2017–2021 m.	38
20 diagr. Duomenų bazių panauda 2017–2021 m.	38
21 diagr. Registruoti VU vartotojai VU bibliotekose 2017–2021 m.	38
22 diagr. Vartotojų apsilankymų bibliotekose skaičius 2017–2021 m.	38
23 diagr. Viso teksto mokslinių publikacijų skaičius eLABa talpykloje 2017–2021 m.	39
24 diagr. Duomenų rinkinių, įkeltų į MIDAS, skaičius 2017–2021 m.....	39
25 diagr. Leidinių, įtrauktų į elektroninį katalogą, skaičius 2017–2021 m.	39
26 diagr. Archyvui ir prieigai parengtų bibliotekoje saugomų dokumentų skaitmeninės kopijos 2017–2021 m.	40

27 diagr. Bibliotekoje organizuotų viešųjų renginių skaičius 2017–2021 m.	40
28 diagr. Bibliotekoje organizuotų viešųjų renginių skaičius pagal tematiką 2017–2021 m.	40
29 diagr. Bibliotekoje restauruotų ir konservuotų rankraščių, knygų ir periodinių leidinių, VIII kategorijos sąlyginių lapų skaičius 2017–2021 m.....	41
30 diagr. Visuomenei skirti VU Botanikos sodo vieši, nekomerciniai renginiai 2017–2021 m.....	41
31 diagr. Šv. Jonų bažnyčioje organizuotų viešųjų renginių skaičius 2017–2021 m.	41
32 diagr. Vilniaus universiteto finansavimas, pajamos ir kitos įplaukos 2017–2021 m. (mln. Eur).	44
33 diagr. Vilniaus universiteto išlaidų struktūra 2017–2021 m. (mln. Eur).....	44
34 diagr. Universiteto eksploatacinės sąnaudos 2017–2021 m. (tūkst. Eur).	45
35 diagr. 10 Gbps ir didesnės spartos tinklo magistralių dalis (proc.) 2017–2021 m.....	45
36 diagr. Dvišalis bendradarbiavimas 2016–2021 m.....	80
37 diagr. VU dvišalių sutarčių geografinis pasiskirstymas 2020–2021 m. m.....	80
38 diagr. Dvišalės sutartys 2019–2021 m. m.....	81
39 diagr. Erasmus+ partnerių skaičius pagal šalis 2019–2021 m. m.	81
40 diagr. VU personalo vizitų mobilumas į MSI (mokslo ir studijų institucijas) ir įmones pagal Erasmus programą 2016–2021 m. m.....	82
41 diagr. VU dėstytojų vizitų į užsienio universitetus pagal Erasmus programą dinamika 2016–2021 m. m...	82
42 diagr. Senato patvirtintas I pakopos ir vientisųjų, II pakopos ir profesinių pedagoginių bei rezidentūros studijų vietų skaičius 2017–2021 m.	92
43 diagr. Atvykstantys mainų studentai pagal mainų programos tipą 2020-2021 m. m. (lytis).	97
44 diagr. Atvykstantys VU mainų studentai pagal mainų programos tipą 2016–2021 m. m.....	97
45 diagr. Erasmus+ VU studentų mainai pagal šalis ir dvikryptiškumas 2020–2021 m. m.	98
46 diagr. Išvykusių VU studentų pagal Erasmus studijų mainus, išskyrus doktorantus, dinamika 2016–2021 m. m.....	98
47 diagr. Išvykę Erasmus studijoms VU studentai pagal padalinius 2016–2021 m. m.....	99
48 diagr. 2015–2020 m. m. į VU dalinėms studijoms atvykusių studentų skaičius.....	99
49 diagr. 2016–2021m. m. į VU dalinėms studijoms atvykusių studentų skaičius.....	100
50 diagr. Studentų konsultacijų skaičius suteiktas „vieno langelio“ principu pagal tipą 2017–2021 m.	103
51 diagr. Pajamos (Eur), gautos iš VU Muziejaus teikiamų paslaugų.....	118

Lentelės

1 lentelė. 2021 m. VU įgyvendinamų projektų vertė pagal finansavimo šaltinį.....	13
2 lentelė. VU įgyvendinamų projektų finansinė vertė pagal tipą.	14
3 lentelė. Mokslo ir studijų kryptių vietos pagal QS reitingą, 2018–2021 m.*	15
4 lentelė. Universiteto vieta pasaulyje pagal reputacijos tarp darbdavių rodiklį (QS WUR „Employer reputation“) 2018–2021 m.	15
5 lentelė. Lėšos mokslinei veiklai finansuoti (tūkst. Eur) 2017–2021 m.....	17
6 lentelė. Tiesioginių asignavimų, gautų už mokslo rezultatus, dalis tarp visų asignavimų, skirtų Lietuvos universitetams už mokslo rezultatus (proc.) 2017–2021 m.	17

7 lentelė. Premijų (Eur) už mokslo pasiekimus pasiskirstymas pagal personalo kategorijas 2021 m.	17
8 lentelė. 2017–2021 m. VU mokslininkų publikacijos.....	19
9 lentelė. VU strateginio plano ir Strateginio veiklos plano pagal LR vyriausybės metodiką rodikliai.....	20
10 lentelė. Pedagoginių studijų dalykinių specializacijų, kurias baigus suteikta pedagogo kvalifikacija, absolventų skaičius 2018–2021 m.....	25
11 lentelė. VU studijuojančiųjų studentų skaičius pagal metus, studijų pakopas ir finansavimo pobūdį.....	26
12 lentelė. VU absolventų užimtumas praėjus 12 mėn. po studijų baigimo 2016–2020 m. laikotarpiu	28
13 lentelė. Pedagoginių kompetencijų ugdymo mokymuose dalyvavusių dėstytojų skaičius (2018–2021 m.)	28
14 lentelė. VU dirbančių darbuotojų skaičiaus kaita 2016–2021 m. (<i>duomenys gruodžio 31 d.</i>)	31
15 lentelė. VU dirbančių darbuotojų skaičius 2021 m. (<i>duomenys gruodžio 31 d.</i>).....	31
16 lentelė. Darbuotojų pasiskirstymas pagal lytį 2017-2021 m. (<i>duomenys gruodžio 31 d.</i>).....	31
17 lentelė. Neakademinio personalo skaičiai, įskaitant užsienio piliečius, padaliniuose 2021 m.....	32
18 lentelė. Aukščiausio lygmens vadovai 2021 m. gruodžio 31 d.	33
19 lentelė. Padalinių vadovai 2021 m. gruodžio 31 d.....	34
20 lentelė. Vilniaus universiteto muziejaus veiklos ir lankytojų šaltiniai 2017–2021 m.....	37
21 lentelė. Šv. Jonų bažnyčioje organizuotų viešųjų renginių skaičius pagal renginių tipą 2017–2021 m.	42
22 lentelė. Vienam studentui tenkančios Universiteto pajamos 2017–2021 m. (tūkst. Eur)	45
23 lentelė. Bendras patalpų plotas, tenkantis vienam studentui 2021 m.....	45
24 lentelė. Kompiuterių skaičius tinkle 2021 m.	46
25 lentelė. VU taryba 2021 m. gruodžio 31 d.....	76
26 lentelė. VU Senatas 2021 m. gruodžio 31 d.....	77
27 lentelė. VU Rektorius ir jo komanda 2021 m. gruodžio 31 d.....	78
28 lentelė. VU Rektoratas 2021 m. gruodžio 31 d.....	78
29 lentelė. Universiteto partnerių ir sutarčių skaičiai, su kuriais galimi studentų mainai, 2017–2021 m.	82
30 lentelė. VU dalyvavimas edukaciniuose projektuose 2021 m.	82
31 lentelė. 2021 m. VU studijuojančiųjų doktorantų pasiskirstymas padaliniuose.	84
32 lentelė. 2021 m. priimtų VU doktorantų skaičius padaliniuose.	84
33 lentelė. VU doktorantų ir darbuotojų apgintų disertacijų skaičius mokslo kryptyse 2017-2021 m. m.....	85
34 lentelė. Priimtųjų studijuoti 2017-2021 m. VU skaičiai.	86
35 lentelė. I pakopos ir vientisosios studijos, į kurias 2021 m. buvo didžiausias paprastas konkursas pagal pageidavimų skaičių pirmu prioritetu.	86
36 lentelė. II pakopos ir profesinės pedagoginės studijos, į kurias 2021 m. buvo didžiausias paprastas konkursas pagal pageidavimų skaičių pirmu prioritetu.....	87
37 lentelė. Rezidentūros studijos, į kurias 2021 m. buvo didžiausias paprastas konkursas pagal pageidavimų skaičių pirmu prioritetu.	87
38 lentelė. Pageidavimų studijuoti VU I pakopos ir vientisųjų, II pakopos ir profesinių pedagoginių bei rezidentūros studijų programose skaičius 1–2 prioritetu, 2017–2021 m.	88
39 lentelė. Pageidavimų studijuoti VU I pakopos ir vientisųjų, II pakopos ir profesinių pedagoginių bei rezidentūros studijų programose skaičius visais prioritetais, 2017–2021 m.	88

40 lentelė. Pareiškėjų skaičius pagal šalis.....	89
41 lentelė. Senato patvirtintas I pakopos ir vientisųjų, II pakopos ir profesinių pedagoginių bei rezidentūros studijų vietų skaičius pagal pakopas 2017–2021 m.....	92
42 lentelė. Priimtų studentų į I pakopos ir vientisųjų, II pakopos ir profesinių pedagoginių bei rezidentūros studijų vietas skaičius 2017–2021 m.	93
43 lentelė. 2018–2021 m. priimtų studentų į I pakopos ir vientisųjų, II pakopos ir profesinių pedagoginių bei rezidentūros studijų vietas skaičius pagal pakopas.....	93
44 lentelė. 2018–2021 m. priimtų studentų į I pakopos ir vientisųjų, II pakopos ir profesinių pedagoginių bei rezidentūros studijų vietas skaičius pagal padalinius.....	94
45 lentelė. Į VU priimtų „šimtukininkų“ studentų skaičius ir jo palyginimas su bendru „šimtukininkų“, kurie buvo priimti į Lietuvos aukštąsias universitetines mokyklas, skaičiumi.....	94
46 lentelė. Absolventų daugiausiai įsidarbinusių praėjus 12 mėn. nuo studijų baigimo Top 20 (baigusieji studijas 2020 m.).	95
47 lentelė. Studijas VU baigusių absolventų skaičius pagal metus, studijų pakopas ir finansavimo pobūdį	96
48 lentelė. Iš valstybės biudžeto lėšų skiriamos stipendijos 2021 m.	101
49 lentelė. Iš VU lėšų skiriamos stipendijos 2021 m.	101
50 lentelė. Iš socialinių partnerių lėšų skiriamos stipendijos 2021 m.	102
51 lentelė. VU darbuotojų skaičiai padaliniuose 2021 m. gruodžio 31 d.	104
52 lentelė. Dėstytojų skaičiai padaliniuose pagal pareigybes 2021 m. gruodžio 31 d.	105
53 lentelė. Mokslo darbuotojų skaičiai padaliniuose pagal pareigybes 2021 m. gruodžio 31 d.	111
54 lentelė. Neakademinio personalo skaičiai padaliniuose pagal pareigybes 2021 m. gruodžio 31 d.	116
55 lentelė. VU muziejaus eksponatų charakteristika.	118
56 lentelė. Aukštojo mokslo įstaigų skaičius Lietuvoje nuo 2014–2015 iki 2020–2021 m. m.....	119
57 lentelė. Besimokantys asmenys pagal švietimo lygmenis Lietuvoje nuo 2016–2017 iki 2020–2021 m. m.	120
58 lentelė. Priimta studentų į universitetus Lietuvoje 2016–2020 m.	121
59 lentelė. Lietuvos universitetuose studijuojantys užsienio piliečiai nuo 2016–2017 iki 2020–2021 m. m. .	121
60 lentelė. Lietuvos universitetų studentai, per mokslo metus studijavę užsienyje nuo 2016–2017 iki 2019–2020 m. m.....	122
61 lentelė. Valstybės ir savivaldybių biudžetų išlaidos švietimui 2016–2020 m.	122
62 lentelė. Lietuvos universitetų lėšos ir pajamos 2016–2020 m. (mln. Eur)	123
63 lentelė. Lietuvos universitetų išlaidos 2016–2020 m. (mln. Eur)	123
64 lentelė. Išlaidos MTEP (mln. Eur) ir išlaidų MTEP santykis su BVP (proc.) Lietuvoje 2016–2020 m.....	124

REKTORIAUS ŽODIS

2021-uosius metus pradėjome priimdami naują Vilniaus universiteto strateginį veiklos planą. Strategijos rengimas ir tvirtinimas – ne tik dokumentas, bet ir bendruomenės įtraukimas bei diskusija. Universiteto aprėptis itin plati. Jis vienija studijuojančius, dėstančius, tiriančius, administruojančius, o taip pat išsilavinimą ar pirmąjį karjeros postūmį gavusius visuomenės narius. Strategija yra šios bendruomenės dokumentas, kuriame nusakome, kokiomis kryptimis norime toliau kurti Universitetą, kaip Universitetas dalyvaus Lietuvos ir Europos gyvenime. Pagrindiniai išsikelti tikslai – vidinis bendruomenės sutelkimas, pasirinkimo laisvės studentams augimas, tarpdalykinė ir tarptautinė mokslo ir studijų plėtra, didesnė Universiteto įtaka valstybės ir visuomenės gyvenime, XXI a. pedagogika ir „žaliasis universitetas“.

Netrukus po strategijos paskelbimo pasiekė naujiena apie išskirtinį Vilniaus universiteto pasiekimą – QS pasaulio universitetų reitinge VU pakilo į rekordines aukštumas ir yra 400-asis. Patekimas tarp geriausių pasaulio universitetų – reikšmingas įvykis ne tik Universitetui, bet ir visam Lietuvos aukštajam mokslui, liudijantis apie tai, kad mūsų valstybėje yra sudarytos visos prielaidos aukščiausio lygio tarptautiniam mokslui ir studijoms.

Mūsų pasiekimai ir strategijoje deklaruotas pasiryžimas aktyviau įsitraukti į visuomenės ir valstybės kūrimą neliko nepastebėti. Vilniaus universitetas pakviestas dalyvauti kuriant Valstybės pažangos strategiją „Lietuva 2050“. Prisidėsime prie ilgalaikės politikos formavimo procesų, orientuodami ateities numatymą moksliskumo, racionalumo bei duomenimis grįstą įžvalgų kryptimi.

Vėl galime pasidžiaugti gerais mokslo rezultatais. Vilniaus universiteto mokslininkai vykdė daugiau kaip 500 mokslo projektų. Universiteto mokslininkų tyrimų rezultatai pasiekia plačiausią pasaulio auditoriją ir yra reikšmingi šalyje. Paskelbtos 7 publikacijos „Nature“ ir „Nature Communications“ leidiniuose. 2021 m. atrinkti ir dirbti Universitete pradėjo šešių Europos molekulinės biologijos laboratorijos partnerystės instituto tyrimų grupių vadovai.

Senatui patvirtinus pedagoginių kompetencijų aprašą studijų srityje priimtas reikšmingas dokumentas – gero dėstymo pripažinimas. Universitetas pirmasis Lietuvoje žengė tokį žingsnį, kuris atliepia Europos universitetų viziją ir joje įtvirtintą nuostatą dėl būtinybės diversifikuoti akademinės karjeros kelius.

Įsibėgėjo Arqus europinio universitetinio aljanso veiklos – studentai ir darbuotojai pradėjo aktyviai naudotis įvairiomis mobilumo, bendradarbiavimo, tinklaveikos galimybėmis, kamieniniai akademiniai padaliniai atranda savo nišas aljanse. VU iniciatyva gegužės mėnesį nuotoliniu būdu surengta nuotolinė „Arqus akademinė savaitė“, o spalio mėnesį Vilniuje vyko pirmasis Arqus suvažiavimas.

Vasarą VU įvyko 51-oji Pasaulinė fizikos olimpiada – pirmasis tokio masto renginys Lietuvoje. Apie 400 mokinių iš 76 šalių visą savaitę sprendė Universiteto mokslininkų parengtas užduotis. Olimpiados šūkis – *Share the Light* – ne tik atspindi svarbią mūsų fizikų sritį, bet ir labai aktualus propaguojant moksliniu pažinimu grįstą mąstymą ir veikimą.

Šiemet iš kasmetinės priėmimo kampanijos, kurios metu akcentavome mokytojo ir mokinio santykį Universitete, išaugo įtaigus meninis projektas – Didžiajame VU kieme demonstruota Antano Sutkaus ir Artūro Morozovo fotografijų paroda apie Universitetą ir jo žmones, pasakojanti apie Universitetą besikeičiant epochoms.

Siekdami, kad Universitete būtų stiprinamos visos pagrindinės veiklos, nuo šiol šalia skatinimo už mokslo pasiekimus atsiranda skatinimas už įnašą į studijų kokybę bei ekspertinę veiklą ir mokslo komunikaciją. Tokiu būdu ne tik išplečiame skatinamų veiklų sąrašą, bet ir potencialiai motyvuojamų darbuotojų skaičių.

Infrastruktūros srityje pagrindinė žinia – gruodžio mėnesio pradžioje simbolinės ceremonijos metu įvykęs kapsulės įkasimas, pradedant Medicinos fakulteto Mokslo centro Santariškėse statybą. Šis centras kurs sąlygas proveržiui sveikatos moksluose ir suteiks naujas galimybes tarpdalykiniam bendradarbiavimui, kuris būtinas einant pažangios, individualizuotos, mokslu paremtos medicinos keliu.

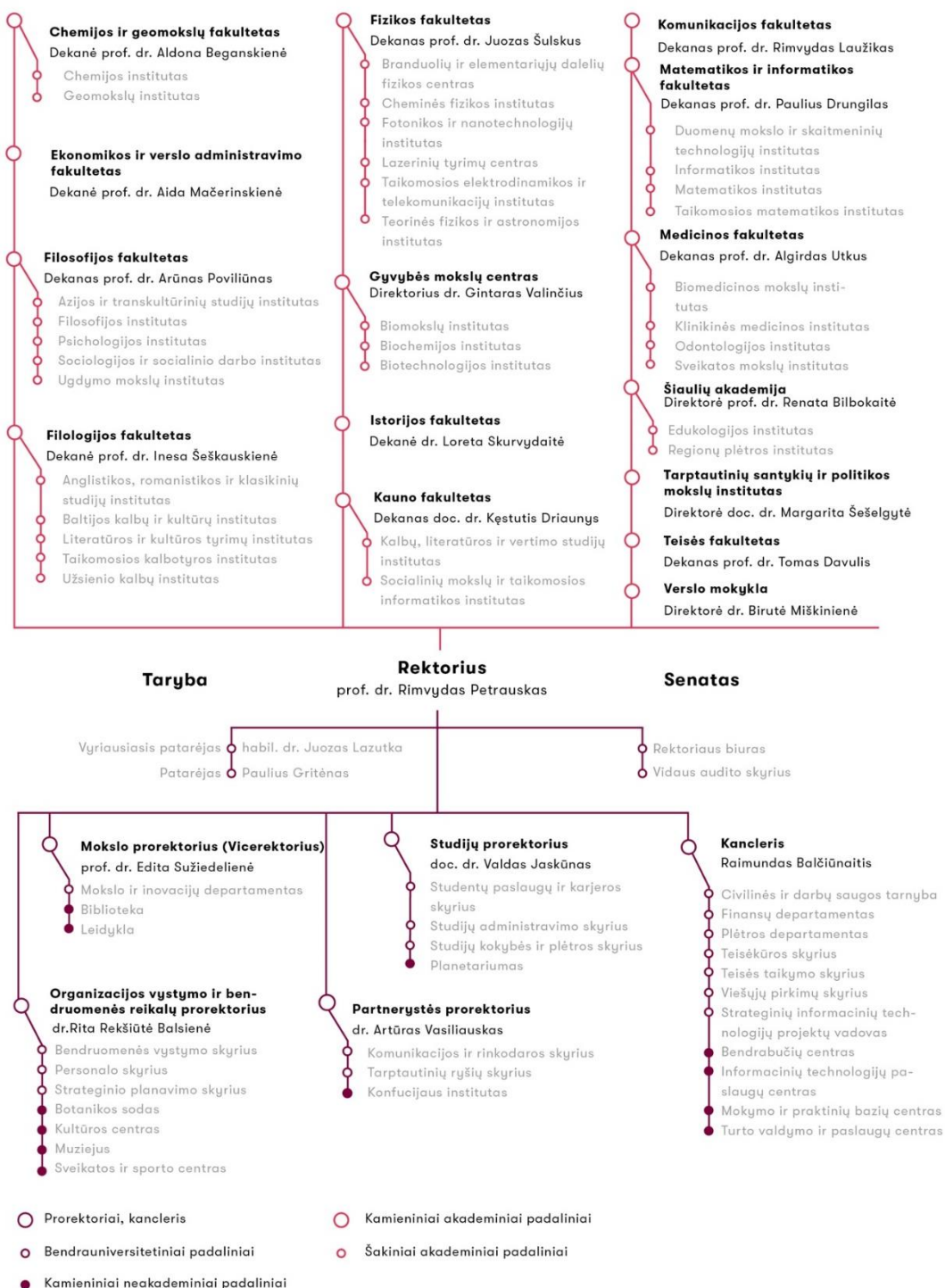
Nacionaliniame susitarime dėl švietimo įrašytas įsipareigojimas iš esmės didinti mokslo finansavimą nėra atitrūkęs nuo žemės tikslas. Turime įtikinti priimančius sprendimus, kad dabar yra unikalus laikas mokslui ir

politinei valdžiai palikti žymę kuriant Lietuvos ateitį. Dabar laikas, kai galime sukurti mokslo industrijoje tarp lyderių esančios nedidelės Europos valstybės pamatą. Tam reikia teisingos investicijų krypties, principinio valdžios institucijų palaikymo.

Šie metai paženklinėti ir pasiekimų, laimėjimų, bendro džiaugsmo, ir vidinių diskusijų, kasdienybės problemiško. Labai tikiuosi, kad pasiekimus priimsime kaip motyvaciją toliau stengtis ir išlaikyti ne tik pozicijas reitinguose, bet ir mokslinę, intelektualinę savo veiklos kokybę. Taip pat tikiuosi, kad diskusijos, ginčai, konstruktyvi kritika ne supriešins, o suartins, parodys įvairias mąstymo perspektyvas.

VILNIAUS UNIVERSITETO ORGANIZACIJOS STRUKTŪRA

Universiteto bendruomenės savivaldą pagal savo kompetenciją, išdėstytą Universiteto Statute įgyvendina Universiteto valdymo organai – Senatas, Taryba ir rektorius, kurie yra renkami Statute numatyta tvarka. Senatas užtikrina kultūros, mokslo, tyrimų ir dėstymo laisvę Universitete, Universiteto bendrųjų akademinių reikalų ir kitų tiesiogiai su viso Universiteto akademine veikla susijusių klausimų kolegialų aptarimą ir jiems įgyvendinti reikalingų teisės aktų priėmimą. Taryba užtikrina Universiteto autonomiją ir Universiteto bendruomenės savivaldą, atitinkančias įgyvendinamus Universiteto ilgalaikius tikslus ir eksperimentinę, socialinę, kultūrinę ir technologinę plėtrą, atsakomybę Tautai ir Lietuvos valstybei, atvirumą ir atskaitomybę visuomenei. Rektorius yra vienasmenis Universiteto valdymo organas ir Universiteto vadovas, veikia Universiteto vardu ir jam atstovauja.



UNIVERSITETO STRATEGIJA 2021–2025

Vilniaus universiteto vizija: Esame gyvos tradicijos universitetas, įsipareigojęs tiesai ir visuomenei. Veikiame kartu, kad būtume mokslinio žinojimo ir kritinio mąstymo centras, atpažįstamas pasaulyje ir keičiantis Lietuvą.

Vilniaus universiteto misija: Iš praeities kylanti, dabarties iššūkių skatinama ir ateities kartoms perduodama nepaneigiama Universiteto pareiga ir neatimama teisė stiprinti Lietuvos ir pasaulio pažintines ir kūrybines galias, puoselėti akademines ir kitas dvasines ir socialines vertybes, ugdyti aktyvius ir atsakingus Lietuvos valstybės piliečius ir visuomenės lyderius.

Vilniaus universiteto 2021–2025 metų strateginiame veiklos plane yra numatytos šios strateginės kryptys ir jų tikslai:

1. Kuriantis visuomenę ir valstybę:
 - Pajėgus spręsti visuomenės problemas absolventas
 - Aukšto tarptautinio lygio mokslas
 - Auganti įtaka visuomenei ir valstybei
 - XXI a. pedagogika
2. Bendradarbiaujantis:
 - Tarpdalykinis ir tarptautinis mokslas ir studijos
3. Tvarus:
 - Motyvuoti darbuotojai ir įsitraukę studentai
 - Ateities poreikius užtikrinanti infrastruktūra
 - Finansinis augimas diversifikuojant pajamas

UNIVERSITETO POZICIJA RINKOJE

Tebesitęsiant pasaulinei COVID-19 pandemijai 2021 m. ryšius megzti ir plėtoti teko įveikiant virtualaus bendravimo kliūtis. Nepaisant to, progresas matomas keliose VU strateginėse kryptyse: tarptautiniškumo skatinime ir augančioje įtakos visuomenės ir valstybės gyvenime.

Pasauliniame „QS World University Rankings“ reitinge VU 2021 m. pakilo 23 pozicijomis ir užėmė rekordiškai aukštą 400 vietą (2020 m. – 423 vieta, 2019 m. – 458 vieta, 2018 m. – 488 vieta). Tai didžiausias kada nors pasiektas Lietuvos universitetų įvertinimas pasauliniame QS universitetų reitinge, reikšmingas ne tik pačiam VU, bet ir visai Lietuvos švietimo sistemai. VU buvo įvertintas trijose iš penkių mokslo ir studijų sričių ir 44 studijų kryptyse iš 51. Net 22 iš jų rodikliai 2021 m. gerėjo. Tarp 500 geriausių universitetų pasaulyje Universitetas pateko trijose studijų srityse: fizinių mokslų (401–450 vieta), socialinių mokslų ir vadybos (401–450 vieta), menų ir humanitarinių mokslų (451–500 vieta).

Aktyviau veiklą vykdyti pradėjo Europos universitetų aljansas „Arqus“ – rudenį Vilniuje suorganizuota pirmoji aljanso konferencija. „Arqus“ priklauso septyni universitetai – Bergenio, Granados, Graco, Leipzigo, Liono, Paduvos ir Vilniaus. Aljanso tikslas – pasinaudoti gausia universitetų narių patirtimi plėtojant bendradarbiavimą, kad būtų tvirtai integruoti aljanso narių vykdomos politikos ir veiksmų planai, siekiant stiprinti švietimą tarp aktyviai šioje veikloje dalyvaujančių Europos ir pasaulio piliečių, galinčių ir norinčių prisidėti kuriant daugiakultūrinę, daugiakalbę ir įtraukią Europą, kuri būtų atvira pasauliui, didinti ir tobulinti universitetų partnerių bendrus mokslinių tyrimų pajėgumus ir geriau reaguoti į didžiuosius XXI a. visuomenės iššūkius Europoje ir už jos ribų.

VU yra sudaręs 211 dvišalio bendradarbiavimo ir 1504 Erasmus mainų su partneriais sutarčių. Visgi COVID-19 pandemija ir apribojimai keliauti lėmė mažesnius nei įprastai mobilumo rodiklius. Visgi net tokiomis nepalankiomis aplinkybėmis 2020-2021 m. pagal įvairias tarptautinio mobilumo programas į užsienį trumpalaikiams dėstymo ar mokymosi vizitams buvo išvykę 49 darbuotojai, o į VU atvyko – 32 užsienio kolegos. Studijų ir praktikų veikloms išvyko 523 studentai, atvyko – 486. 2021 m. buvo vykdoma 202 studijų, 148 mokslo ir meno tarptautiniai projektai. Stebimas stabilus „Erasmus+“ sutarčių ir partnerių augimas.

Lietuvos žiniasklaidoje VU, palyginus su kitais vertinamais universitetais, išlaikė lyderio poziciją. Palyginamajame vertinime VU užėmė didžiausią – 47,28 proc. – komunikacijos dalį, pirmavo pagal paminėjimų skaičių (18 035), turėjo daugiausia teigiamų paminėjimų (1171). Pozityviausiai universitetas pateiktas temose „Reitingai“, „Valdymas ir organizacija“ bei „Mokslo produkcija, pasiekimai“, daugiausiai – „Ekspertiniai pasisakymai“. 2021 m. pagrindinių cituotų universitetų atstovų dešimtuke VU atstovai užėmė 7 pozicijas.

Metų pabaigoje VU rektorius prof. Rimvydas Petrauskas vieneriems metams išrinktas Lietuvos universitetų rektorių konferencijos (LURK) prezidentu. LURK yra asociacija, kurią sudaro universitetinių aukštųjų mokyklų rektoriai. Asociacija siekia skatinti Lietuvos mokslo, studijų, kultūros ir ūkio raidą, aukštųjų mokyklų bendradarbiavimą, aukštųjų mokyklų tarpusavio ir tarptautinius ryšius, bendradarbiauti su valdžios ir valdymo bei vietos savivaldos institucijomis.

Stambiausi ir didžiausią sinergiją su Vilniaus universiteto strategija turintys projektai

Įgyvendindamas ES Struktūrinių fondų finansuojamą projektą, Vilniaus universitetas kuria Medicinos fakulteto Mokslo centrą, skirtą biomedicinos mokslinių tyrimų, studijų ir technologinės plėtros reikmėms ir prisidedantį prie sumanios specializacijos krypties „Sveikatos technologijos ir biotechnologijos“ prioritetų įgyvendinimo. Planuojama sukurti infrastruktūrą - tai aukščiausio lygio eksperimentinio biomedicinos mokslo keliamus technologinius reikalavimus atitinkantis ir inovatyviam studijų procesui vykdyti reikalingas kompleksas. Sukūrus ir įveiklinus centrą padidės mokslinės veiklos efektyvumas – tarpdisciplininių ir tarpdalykinių tyrimų pagal nacionalines ir tarptautines programas apimtis, publikacijų ir citavimų skaičius, suaktyvės žinių ir technologijų perdavimo praktikos ir komercinimo veiklos. Bus pagerintas biomedicinos srities specialistų ruošimo laboratorinis – eksperimentinis ir praktinis parengimas profesiniam darbui. Mokslo centre taip pat bus įkurtas populiacijos ir retųjų ligų biobankas. 2021 m. sausio mėnesį universitetas pasirašė Medicinos fakulteto Mokslo centro rangos darbų sutartį, pradėti statybos darbai, planuojami įrangos pirkimai. Tai stambiausias šiuo metu universitete vykdomas projektas, - bendra projekto vertė - beveik 50 mln. eurų.

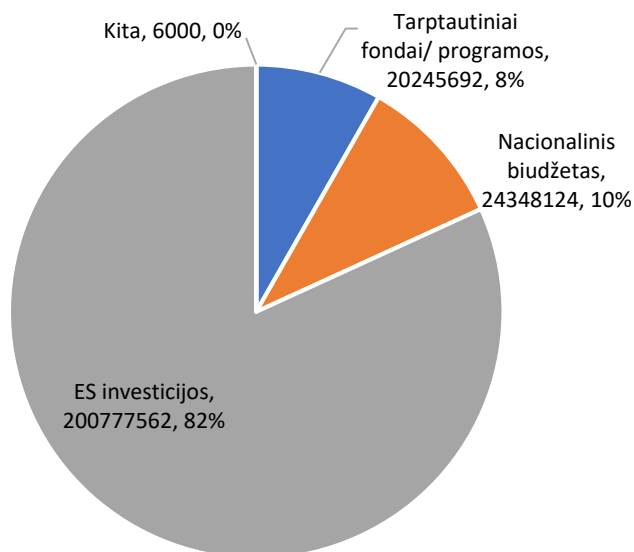
Panaudodamas ES Struktūrinių fondų paramą Vilniaus universitetas kartu su Vilniaus miesto savivaldybe taip pat steigia metodinį Vilniaus STEAM (angl. science, technology, engineering, arts, maths) centrą universiteto planetariumo patalpose. – Tai gamtos, technologijų, inžinerijos, matematikos ir menų (kūrybiškumo) atviros prieigos centras Vilniaus regiono mokiniams bei gambiausiems visos Lietuvos vaikams. Centre, derinant su bendrosiomis ugdymo programomis, mokiniai galės patys atlikti eksperimentus, lavinti savo pažintinius gebėjimus, vaizduotę bei kurti. Visuomenei čia bus pristatomi mokslininkų vykdomi tyrimai, mokslo atradimai bei inovacijos, o mokytojai tobulins profesinę kvalifikaciją. Centre veiks 8 laboratorijos, iš kurių 6 standartizuotos laboratorijos - Gyvybės mokslų (biologijos), Chemijos, Fizikos ir astrofizikos, Inžinerijos (išmaniųjų konstrukcijų ir medžiagų), Mobiliųjų technologijų ir robotikos, Vizualaus programavimo – ir dvi specializuotos – Šviesos technologijų ir Skaitmeninės gamybos (Fab Lab) - laboratorijos, atliepančios Vilniaus apskrities teritorijos specifiką, mokslo, technologijų ir verslo tendencijas. Bus įrengtos kitos patalpos, būtinos Centro aptarnavimui, įveiklinimui ir metodiniam centrui priskiriamų funkcijų vykdymui: mokytojų kvalifikacijos tobulinimui reikalingos patalpos (seminarų, konferencijų salės); mokslinės tiriamosios veiklos patalpos (tyrėjų kabinetai, tyrimų laboratorijos); bendrosios erdvės. 2021 m. parengta Centro veiklos metodinė medžiaga, techninis projektas planetariumo rekonstrukcijai, įvykdytas rangos darbų konkursas, 2022 m. pradžioje pasirašyta rangos darbų sutartis.

Universitete vykdomi 8 ES Struktūrinių fondų projektai, kurie sudaro sąlygas įsijungti ir vykdyti veiklas ESFRI ir kitose tarptautinėse mokslinių tyrimų infrastruktūrose:

- ✓ Molėtų astronomijos observatorija (MAO) – narystė tarptautiniame WEAVE (angl. *Next-generation spectroscopy facility for the William Herschel telescope*) konsorciame; observatorijų atnaujinimas, įrangos įsigijimas.
- ✓ Nacionalinės ir tarptautinės prieigos didelio intensyvumo ir plataus bangų ruožo ultratrumpųjų lazerinių impulsų mokslinių tyrimų infrastruktūra (Laser RI) – narystė Ekstremalios šviesos infrastruktūroje ELI bei įrangos įsigijimas.
- ✓ Spektrometrinio medžiagų ir elektroninių/ molekulinų vyksmų charakterizavimo centras (SPECTROVERSUM) - dalyvavimas Švedijos nacionalinės Sinchrotroninio spinduliavimo laboratorijos MAX IV veikloje bei įrangos įsigijimas.
- ✓ Kompiuterinės, struktūrinės ir sistemų biologijos centras (CossyBio) – tapimas tikrąja Europos Molekulinės Biologijos Laboratorijos (EMBL) nare bei Struktūrinės biologijos infrastruktūros (Instruct-ERIC) nare, mokamas Europos Molekulinės Biologijos Konferencijos (EMBC) mokestis bei įsigyjama įranga.

- ✓ Lietuvos GRID našių skaičiavimų tinklas (LitGrid-HPC) - numatomas dalyvavimas tarptautinėje MTI EGI (Advanced Computing for Research) arba EuroHPC (Europos našiosios kompiuterijos bendroji įmonė) bei HPC įrangos įsigijimas APC HPC Saulėtekis ir ITAPC.
- ✓ Vilniaus universiteto Fizikos fakulteto Branduolinių ir elementariųjų dalelių fizikos centras - mokamas asocijuotos narystės CERN mokestis.
- ✓ Puslaidininkių technologijų centras (PTC).
- ✓ Inovatyvios chemijos centras (INOCHEM, VU –partneris).
- ✓ Žmogaus biologinių išteklių centras (VU – partneris)

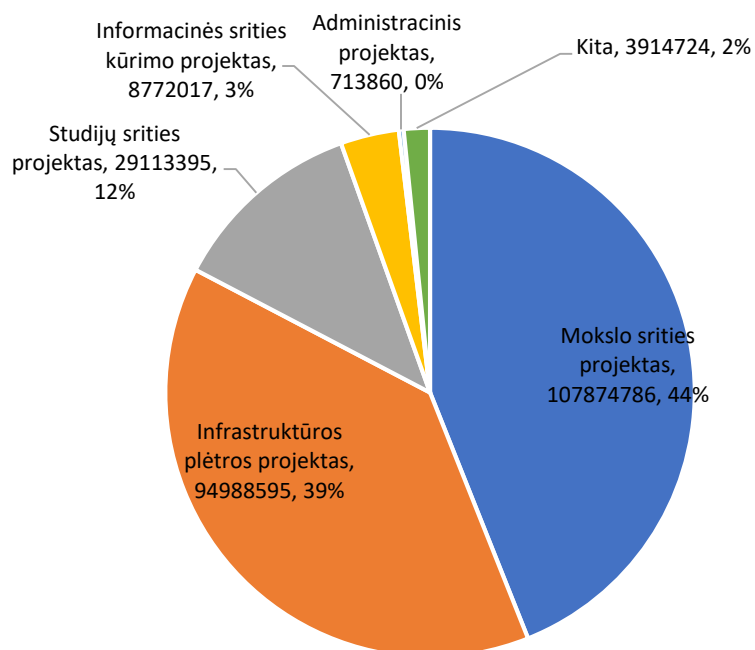
1 diagr. 2021 m. VU įgyvendinamų projektų vertė pagal finansavimo šaltinį (Eur)



1 lentelė. 2021 m. VU įgyvendinamų projektų vertė pagal finansavimo šaltinį.

Projekto rūšis	Projektų skaičius	VU administruojama vertė, Eur	VU tenkanti vertė, Eur
ES investicijos	479	200 777 562	183 877 344
Nacionalinis biudžetas	231	24 348 124	23 346 826
Tarptautiniai fondai/programos	164	20 245 692	15 098 509
Kita	1	6 000	6 000
Bendra suma	875	245 377 377	222 328 679

2 diagr. VU įgyvendinamų projektų finansinė vertė pagal tipą (Eur)



2 lentelė. VU įgyvendinamų projektų finansinė vertė pagal tipą.

Projekto tipas	Projektų skaičius	VU administruojama vertė, Eur	VU tenkanti vertė, Eur
Infrastruktūros plėtros projektas	23	94 988 595	85 616 452
Mokslo srities projektas	740	107 874 786	99 318 769
Studijų srities projektas	63	29 113 395	24 335 934
Informacinės sistemos kūrimo projektas	4	8 772 017	8 772 017
Administracinis projektas	1	713 860	713 860
Kita	44	3 914 724	3 571 646
Bendra suma	875	245 377 377	222 328 679

3 lentelė. Mokslo ir studijų krypčių vietos pagal QS reitingą, 2018–2021 m.*

2018 m.	2019 m.	2020 m.	2021 m.	Kryptis
151–200	201–250	201–250	251–300	Lingvistika (Linguistics)
251–300	251–300	251–300	301–350	Fizika ir astronomija (Physics & Astronomy)
		351–400	351–400	Inžinerija-chemija (Engineering - Chemical)
	451–500			Inžinerija ir technologijos (Engineering & Technology)
451–500	451–500	401–450	401–450	Medicina (Medicine)
401–450	393=	401–450	401–450	Menai ir humanitariniai mokslai (Arts & Humanities)
400=	383=	401–450	401–450	Gamtos mokslai (Natural Sciences)
451–500	384=	401–450	401–450	Socialiniai mokslai ir vadyba (Social Sciences & Management)
	251–300			Apskaita ir finansai (Accounting & Finance)
	451–500	451–500	451–500	Biologijos mokslai (Biological Sciences)
	401–450	451–500	451–500	Verslo ir vadybos studijos (Business & Management Studies)
		451–500	451–500	Matematika (Mathematics)
	451–500	501–550	551–600	Kompiuterija ir informacinės sistemos (Computer Science & Information Systems)

*Tušti langeliai – tais metais kryptis nebuvo įvertinta.

4 lentelė. Universiteto vieta pasaulyje pagal reputacijos tarp darbdavių rodiklį (QS WUR „Employer reputation“) 2018–2021 m.

Rodiklis	Taškai				Reitingas pagal atskirą rodiklį			
Darbdavių reputacija	2018 m.	2019 m.	2020 m.	2021 m.	2018 m.	2019 m.	2020 m.	2021 m.
	31,8	22,9	21,6	21,2	297	412	424	423

MOKSLAS IR INOVACIJOS

Mokslo ir inovacijų srityje 2021 metai buvo itin aktyvūs: poveikį mokslinei veiklai padarė COVID-19 ir jos padariniai, paskelbti pirmieji naujosios Europos Sąjungos mokslinių tyrimų ir inovacijų programos „Europos Horizontas“ kvietimai, pradėtos įgyvendinti naujojo universiteto strateginio plano veiklos.

Ataskaitiniais metais dauguma mokslo rodiklių išliko stabilūs ar net augo. Mokslinės veiklos pajamos sudarė 50,2 mln. EUR, daugiau kaip 60 procentų lėšų pritraukta vykdant konkursinius projektus, užsakomuosius darbus ir teikiant su moksliniais tyrimais susijusias paslaugas. 15 procentų išaugo vykdomų mokslo projektų skaičius, tarp jų paminėtinas 2021 m. gautas finansavimas Europos molekulinės biologijos (EMBL) partnerystės instituto veikloms, 13 tikslinių COVID-19 ir jo poveikio tyrimo projektams, pirmajam programos Horizontas 2020 Twinning projektui. Universiteto mokslininkai toliau aktyviai dalyvavo prisidedant prie COVID-19 pandemijos klausimų sprendimo: vykdyta 13 tikslinių COVID-19 ir jo poveikio tyrimų projektų, įsijungta į viruso genomo sekoskaitos darbus, teiktos ekspertinės pandemijos valdymo įžvalgos.

Gyvybės mokslų centre įsteigtas EMBL partnerystės institutas, kurio pagrindinis tikslas – inicijuoti ir plėtoti naujas genomo redagavimo tyrimų ir taikymų kryptis bei technologijas centre bei skatinti genomo redagavimo technologijų taikymą centre bei Lietuvos mokslo ir studijų institucijose ir versle. Universitete toliau plėtojama doktorantūros mokyklų sistema: Patvirtinti patvirtinti Medicinos ir sveikatos mokslų doktorantūros mokyklos nuostatai.

Universitete intensyvėja intelektinės nuosavybės apsaugos procesai: pateiktos 21 tarptautinių ir 3 Lietuvos patentų paraiškos. Universiteto patentų portfelį (2022 m. sausio mėn. duomenimis) sudaro 146 patentai ir patentinės paraiškos (73 patentai ir 73 pateiktos paraiškos). 27 patentai ar kita intelektinė nuosavybė yra licencijuoti verslo įmonėms, o 13 procentų patentų ir patentų paraiškų portfelio Universitetas valdo kartu su verslo įmonėmis. 2021 m. universitete studijavo 787 doktorantai, iš jų – 46 užsienio piliečiai, apginta 121 universitete parengta daktaro disertacija. Lietuvos akademinės elektroninės bibliotekos informacinėje sistemoje (eLABa) užregistruotos 3260 Vilniaus universiteto mokslininkų 2021 m. paskelbtų publikacijų. 2017 – 2021 m. laikotarpiu Vilniaus universiteto mokslininkai kasmet vidutiniškai paskelbė 1200 mokslinių publikacijų registruotų Clarivate Analytics Web of Science duomenų bazėje, iš jų >1150 straipsnių. Iki 37,9 proc. išaugo Universtetui skirtų tiesioginių asignavimų už mokslo rezultatus dalis nuo Lietuvos universitetams skirtų asignavimų už mokslo rezultatus.

5 lentelė. Lėšos mokslinei veiklai finansuoti (tūkst. Eur) 2017–2021 m.

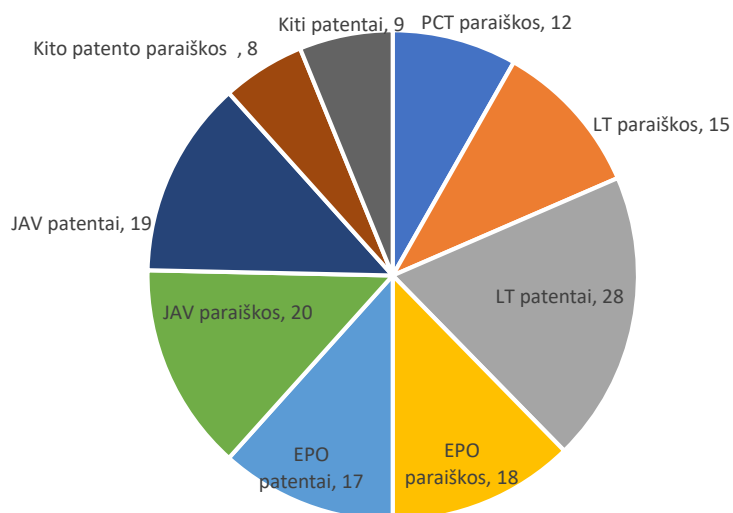
	2017 m.	2018 m.	2019 m.	2020 m.	2021 m.
Valstybės biudžeto asignavimai mokslinei veiklai	11 096	12 579	15 777	18 026	19 568
Užsakovų lėšos	3 152	1 740	2 782	3 405	4 095
Lietuvos mokslo programų lėšos	5 701	5 726	4 610	5 939	6 695
Europos Sąjungos struktūrinių fondų programų lėšos	292	11 878	20 542	30 596	18 204
Tarptautinių mokslo programų lėšos	2 064	1 070	1 921	2 757	1 611
Iš viso:	22 305	32 993	45 632	60 723	50 173

6 lentelė. Tiesioginių asignavimų, gautų už mokslo rezultatus, dalis tarp visų asignavimų, skirtų Lietuvos universitetams už mokslo rezultatus (proc.) 2017–2021 m.

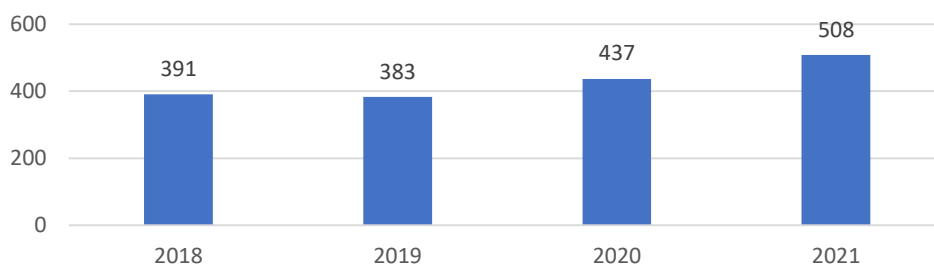
	2017 m.	2018 m.	2019 m.	2020 m.	2021 m.
Lietuvos universitetams skirta tiesioginių asignavimų suma (tūkst. Eur)	33 092	36 720	42 844	49 350	51 667
VU skirta tiesioginių asignavimų suma (tūkst. Eur)	11 096	12 579	15 777	18 026	19 568
VU tiesioginių asignavimų dalis bendroje Lietuvos universitetams skirtų asignavimų sumoje (proc.)	33,5 %	34,3 %	36,8 %	36,5 %	37,9 %

7 lentelė. Premijų (Eur) už mokslo pasiekimus pasiskirstymas pagal personalo kategorijas 2021 m.

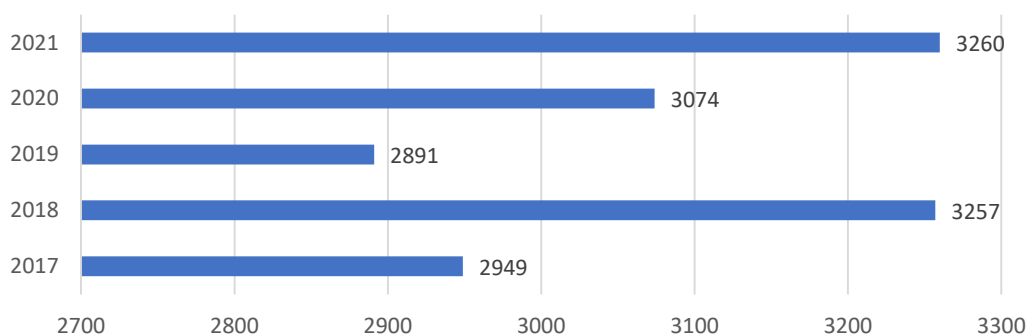
Profesorius/vyriausias mokslo darbuotojas	1 264 698
Docentas/vyresnysis mokslo darbuotojas	828 399
Asistentas/mokslo darbuotojas	476 333
Jaunesnysis asistentas/jaunesnysis mokslo darbuotojas	235 178
Lektorius	34 287
Neakademini darbuotojas	63 215



3 diagr. VU patentų portfelis 2021 m.



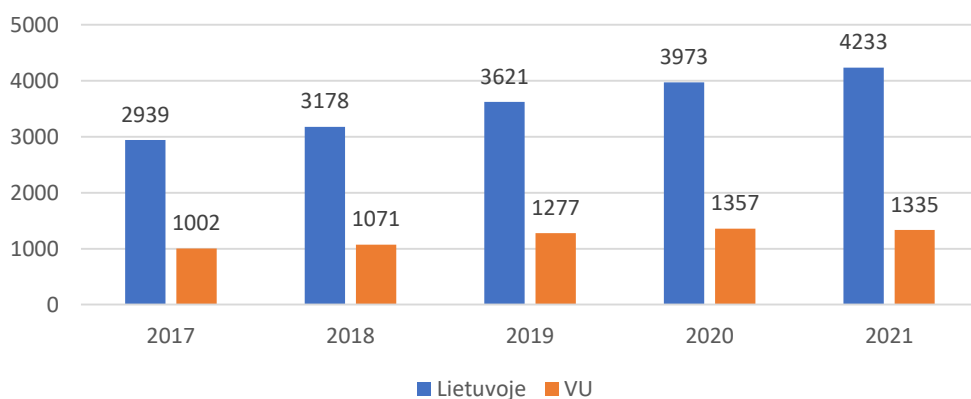
4 diagr. VU mokslo projektų skaičius 2018–2021 m.



5 diagr. VU mokslininkų eLABa užregistruotų publikacijų skaičius, vnt. 2017–2021 m.

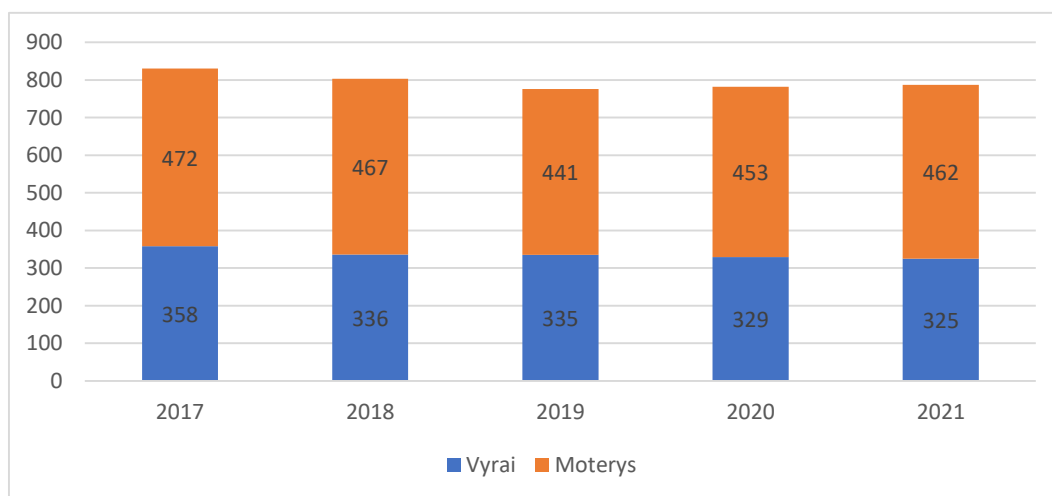
8 lentelė. 2017–2021 m. VU mokslininkų publikacijos

	2017 m.	2018 m.	2019 m.	2020 m.	2021 m.
Monografijos, studijos, fundamentiniai ir originalieji teoriniai mokslo darbai	21	31	36	38	24
Straipsniai	1647	1715	1724	2158	2174
<i>Iš jų, Lietuvos recenzuojamuose mokslo leidiniuose</i>	448	456	417	538	606
<i>Iš jų, tarptautiniuose ir užsienio recenzuojamuose mokslo leidiniuose</i>	1199	1259	1307	1620	1568
Studijų vadovėliai, mokomosios knygos ir kita studijų literatūra	32	22	29	45	46
Kitos knygos (žodynai, žinyrai, vertimai, atlasai, katalogai ir kt.)	39	50	36	57	52
Kitos publikacijos	112	106	142	185	176
Konferencijų pranešimų medžiaga	133	150	119	117	137
Konferencijų tezės	965	1183	805	478	651
IŠ VISO:	2949	3257	2891	3074	3260

6 diagr. VU moksliniai straipsniai *Clarivate Analytics Web of Science Core Collection* duomenų bazėje 2017–2021 m.

9 lentelė. VU strateginio plano ir Strateginio veiklos plano pagal LR vyriausybės metodiką rodikliai

Pažangos rodikliai	2018 m.	2019 m.	2020 m.	2021 m.
Tarptautinio lygio mokslinių publikacijų, parengtų su užsienio partneriais, dalis (proc.)	58,9 %	55,39 %	55,3 %	55,6 %
Tarptautinio lygio mokslinių publikacijų, parengtų su verslo partneriais, dalis (proc.)	1,25 %	1,88 %	1,31 %	1,27 %
Vilniaus universiteto tyrėjų straipsnių procentinė dalis tarp visų Lietuvos mokslo ir studijų institucijų tyrėjų straipsnių, publikuotų „Web of Science“ sąrašo leidiniuose (proc.)	33,7 %	35,3 %	34,2 %	31,5 %
Publikacijų, patenkančių tarp 10 proc. geriausiųjų pasaulyje, dalis (proc.)	8,89 %	8,5 %	8,2 %	8,2 %
Tarptautinių mokslo projektų skaičius	122	122	142	154
Tarptautinių patentų paraiškų skaičius	6	5	12	21
Doktorantų, kurie bent kartą per studijų metus išvyko į užsienio centrus, dalis (proc.) (iš jų išvykę ilgiau nei 30 dienų)	73 % (18,3 %)	84 % (16 %)	33% (5,5%)	39,4 % (4,2 %)
Bendros doktorantūros sutartys su užsienio universitetais	4	4	3	0
Iš užsienio pritrauktų mokslininkų, atitinkančių R3 ir R4 kategorijas (pagal „Euraxess profiles descriptors“), skaičius	4	5	4	12



7 diagr. VU doktorantų skaičius 2017–2021 m.

STUDIJOS IR MOKYMASIS VISĄ GYVENIMĄ

2021 m. prioritetiniu uždaviniu tapo saugus studijų proceso grąžinimas į Universiteto erdves. COVID-19 pandemijai tapus labiau valdomai, buvo priimtas sprendimas grįžti į kontaktinį studijų procesą, paliekant galimybę studijuoti nuotoliniu ar hibridiniu būdu tais atvejais, kai toks grįžimas neįmanomas. Kaip ir ankstesniais metais plėtota pagalba nuotoliniam ir hibridiniam mokymui(-si), organizuoti mokymai dėstytojams, teikta parama studentams apie nuotolinį mokymąsi bei streso valdymą.

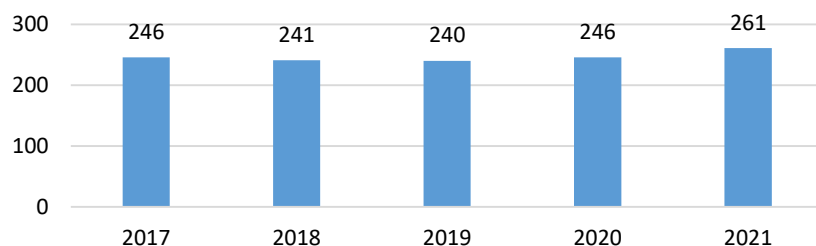
Šiaulių universitetui tapus Vilniaus universiteto Šiaulių akademija, išaugo Universiteto siūlomų studijų programų skaičius, 8 proc. paaugo bendras studentų skaičius. 2021 m. spalio 1 d. Universitete studijavo 22,7 tūkst. studentų. Prie tvaraus ir kokybiško studijų proceso užtikrinimo reikšmingai prisidėjo norminės studijų kainos indeksavimas nuo rugsėjo priimtiems studentams, nulėmęs 16 proc. studijų lėšų augimą 2022 m.

Ataskaitiniais metais ir toliau didelis dėmesys buvo skiriamas strateginei studijų plėtros krypčiai – studijų tarptautiškumui. Kaip ir ankstesniais metais vykdyti studijų tarptautinimo projektai, kuriems 2021 m. iš viso skirta 91 tūkst. Eur. Pagrindinės finansuotos veiklos: dėstytojų iš užsienio šalių vizitai pažintiniai, darbiniai vizitai, siekiant pagerinti ir plėtoti akademinį mobilumą, pritraukti užsienio šalių studentus, vasaros mokyklų organizavimas, studentų tarptautinės mokslinės veiklos skatinimas, parama tarptautinėms profesinio tinklo narystėms ir (arba) akreditacijai, Universiteto dėstytojų dalyvavimas tarptautiniuose renginiuose, susijusiose su mokymosi ir mokymo tobulinimu, studijų turinio tarptautinimo veiklos. Studijų tarptautinimo pastangų rezultatas – išaugusi studijų programų užsienio kalba pasiūla, didėjantis studentų iš užsienio skaičius visose pakopose, auga bendrų su užsienio partneriais veiklų skaičius, o Universitetas tampa vis labiau matomas tarptautiniams studentams.

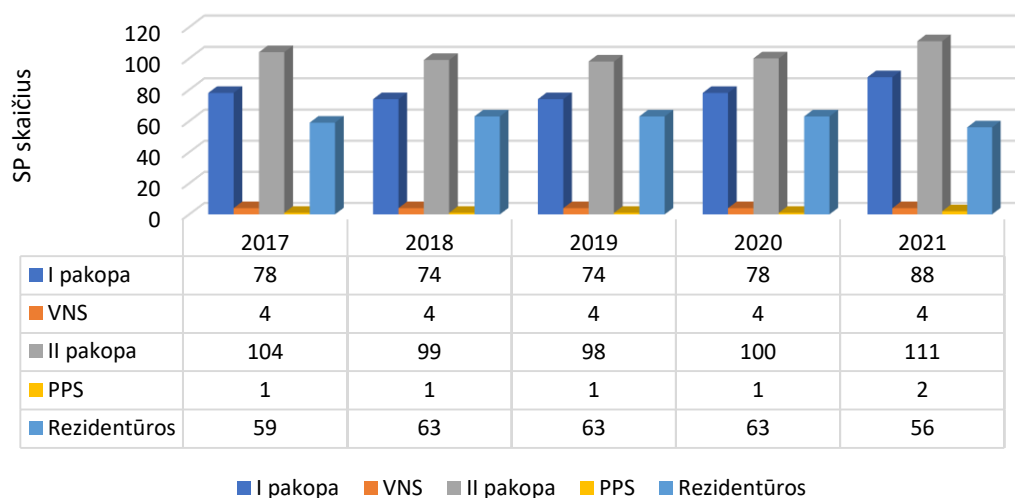
Universitetas koordinuodamas į studentus orientuotos kokybiškos mokymosi sistemos grupės veiklas Arqus Europos universitetų aljanse ypatingą dėmesį skyrė dėstytojų kokybės gerinimui ir inovacijų dėstytojų diegimui, studentų trumpalaikio ir ilgalaikio mobilumo plėtrai, įgytų kompetencijų pripažinimo efektyvumo didinimui. 2021 m. organizuoti pedagoginių kompetencijų kėlimo mokymai dėstytojams, sukurtas Arqus išskirtinio dėstytojų (Arqus Teaching Excellence) apdovanojimas, skelbti kvietimai dėstytojų ir studentų Twinning vizitams į partnerių universitetus, sukurta mobilumo langų studijų programose diegimo metodika, kuri šiuo metu išbandoma septyniuose Universiteto studijų programose, kuriamos vertimo, Europos studijų bei kibernetinės saugos jungtinės studijų programos, su partneriais bendradarbiaujama dėl kitų jungtinių studijų programų kūrimo, kuriama automatinio kompetencijų ir kvalifikacijų pripažinimo sistema tarp partnerių universitetų. Arqus tinklo plėtojamos veiklos tiesiogiai prisideda prie Universiteto studijų kokybės bei tarptautiškumo didinimo sudarant platesnes galimybes studentų bei dėstytojų bendradarbiavimui, stiprina universiteto matomumą tarptautinėje erdvėje.

Dar vienas svarbus pasikeitimas, įvykęs 2021 m. – Vilniaus universiteto dėstytojų ir mokslo (meno) darbuotojų konkursų pareigoms eiti ir atestavimo organizavimo nuostatuose numatytas gerokai išsamesnis dėstytojų pedagoginių kompetencijų vertinimas. Universitetui nuosekliai siekiant pedagoginių kompetencijų pripažinimo ir plėtros šis žingsnis tampa labai svarbus didinti dėstytojų kokybę. Įtvirtinus reikalavimus pedagoginėms kompetencijoms, toliau plėtojama paramos dėstytojams ir dėstytojų kompetencijų kėlimo sistema: teikiami bazinių kompetencijų kėlimo ir teminiai mokymai dėstytojams, plečiamas edukacinių konsultantų tinklas, pasirengta skatinimui už indėlį į studijų kokybę ir gero dėstytojų praktiką. Taip pat 2021 metais pradėjo veikti strateginė dėstytojų inovacijų skatinimo priemonė – edukacinių iniciatyvų fondas. Metų pabaigoje iš fondo lėšų finansuotos pirmosios dėstytojų pasiūlytos iniciatyvos už 107 tūkst. Eur., kurių tikslas – kokybiškai atnaujinti dėstomus dalykus ir mokymo(-si) metodus siekiant į studentą orientuoto mokymo ir mokymosi. 2022 m. rudenį planuojamas šių iniciatyvų rezultatų pristatymas bendruomenei.

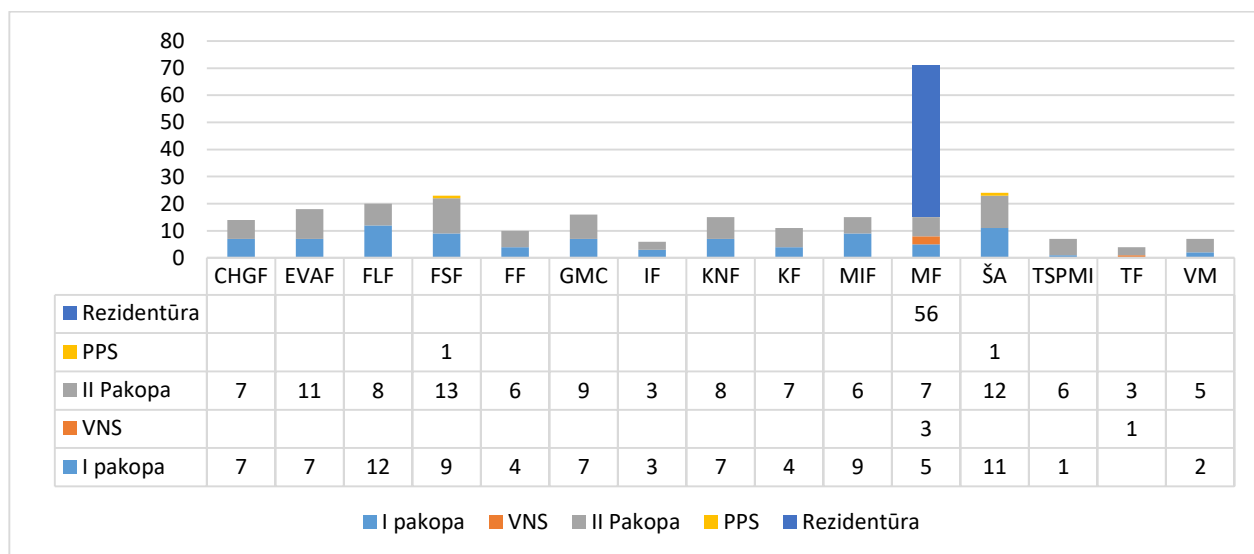
Rugsėjo mėnesį Universiteto Senatas patvirtino Vilniaus universiteto absolventų bendrąsias kompetencijas, kurių ugdymas, kaip pripažįsta šalies lyderiaujančių organizacijų vadovai, itin svarbus Universiteto absolventų profesiniam konkurencingumui. Remiantis patvirtintu bendrųjų kompetencijų sąrašu ir pasitelkiant edukacinius konsultantus, bus atnaujinamos Universiteto studijų programos, dėstytojų bazinių kompetencijų mokymai pildyti metodais, skirtais šių kompetencijų ugdymui.



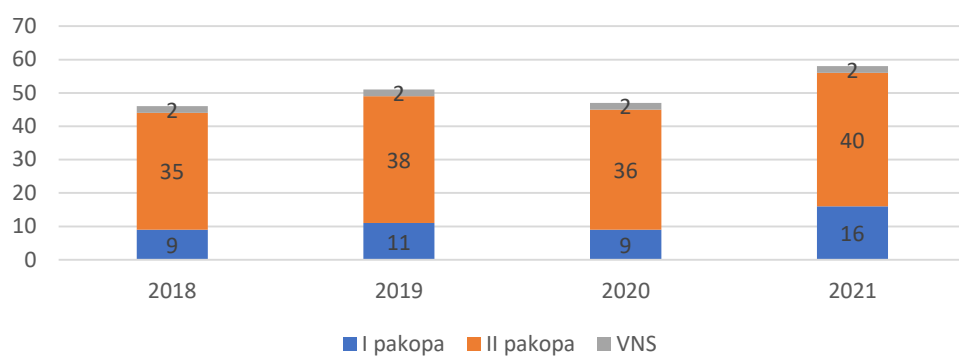
8 diagr. Studijų programų, į kurias vykdomas priėmimas, skaičiaus pokytis 2017-2021 m.



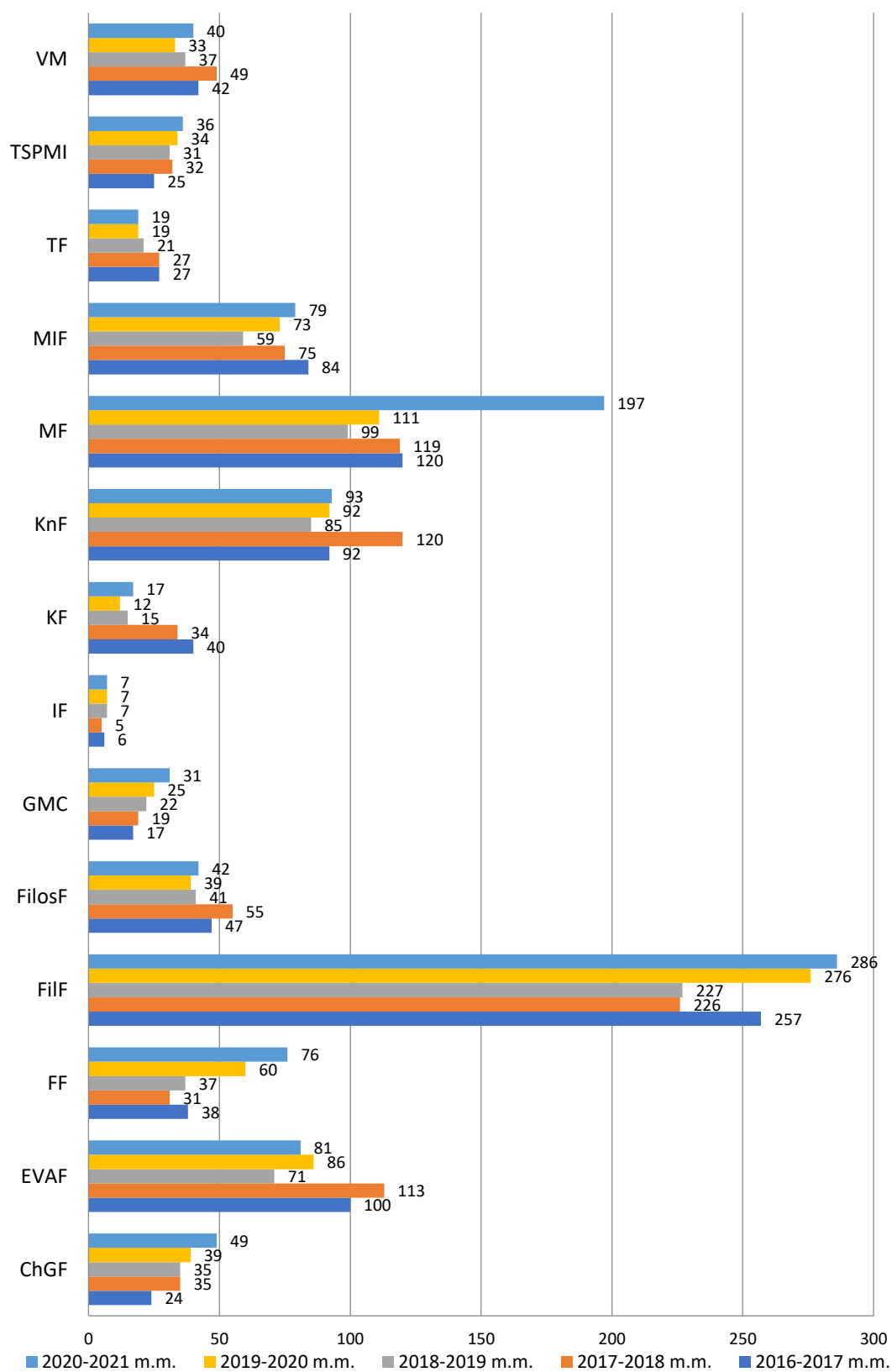
9 diagr. Studijų programų, į kurias vykdomas priėmimas, skaičius pagal studijų pakopas (bakalauro, magistrantūros, vientisosios, profesinės pedagogikos, profesinės rezidentūros) ir jo pokytis 2017–2021 m.



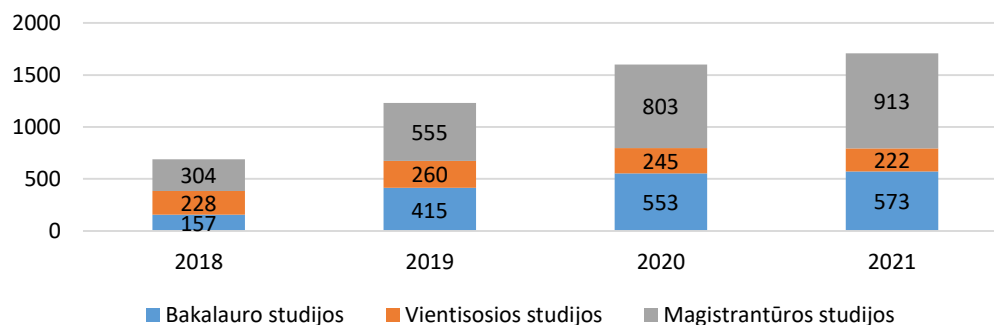
10 diagr. Studijų programų, į kurias vykdytas priėmimas 2021 m., skaičius pagal padalinius.



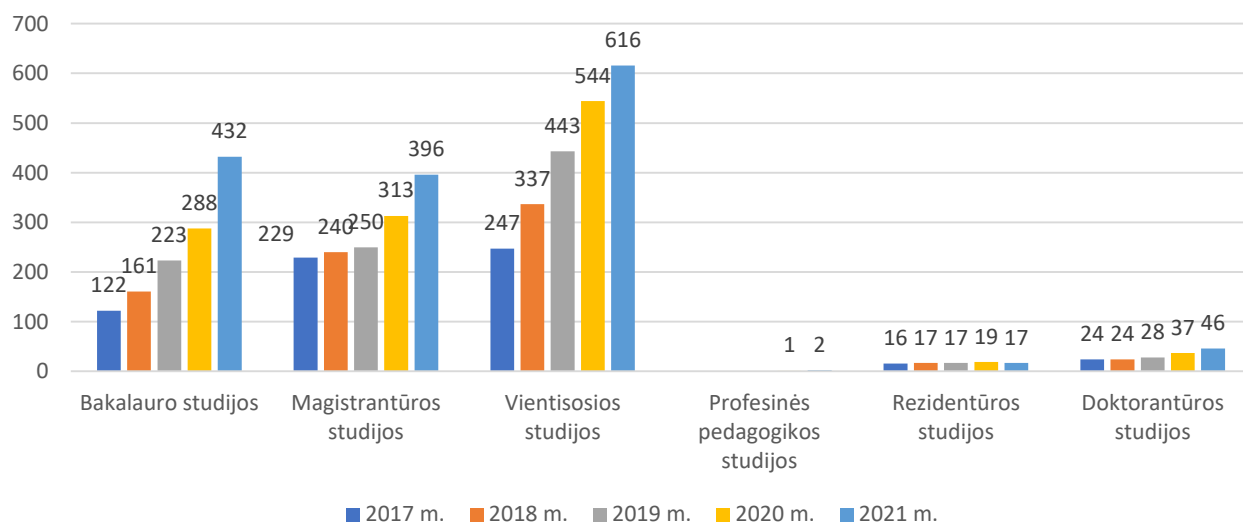
11 diagr. Studijų programų užsienio kalbomis skaičius 2017–2021 m.



12 diagr. Dalykų užsienio kalbomis pasiūla mainų studentams 2016–2021 m. m.



13 diagr. Užsienio piliečių paraiškų studijuoti Vilniaus universitete (I, II pakopų bei vientisųjų studijų programose) skaičius 2018–2021 m.



14 diagr. Nuolatinių studentų iš užsienio kaita 2017–2021 m.

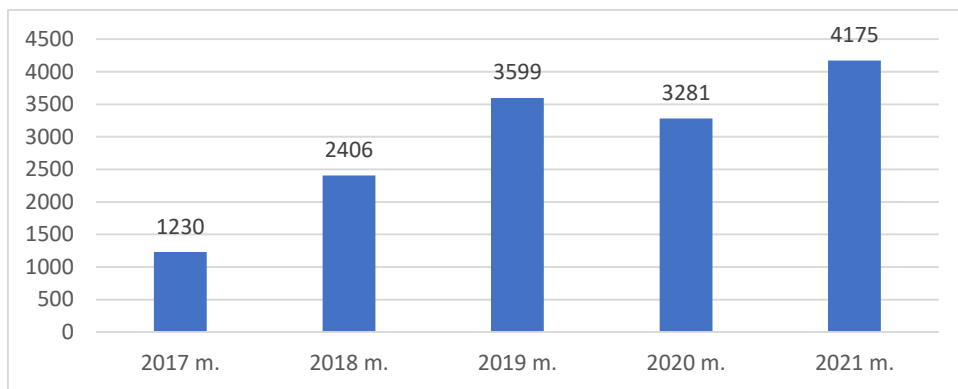
10 lentelė. Pedagoginių studijų dalykinių specializacijų, kurias baigus suteikta pedagogo kvalifikacija, absolventų skaičius 2018–2021 m.

	2018 m.	2019 m.	2020 m.	2021 m.
Vaikystės pedagogika			13	
Dalyko pedagogika*				
Profesinės pedagogikos studijos	53	53	62	142
Gretutinės pedagogikos studijos	20	21	24	43
Papildomo mokomojo dalyko modulio studijos			71**	88***
Iš viso:	73	74	170	273

*Dalyko pedagogikos I-osios pakopos studijų programos studijos pradėtos vykdyti 2020 m.

** 18 absolventų baigė chemijos modulį, 39 - ikimokyklinio ugdymo, 14 - pradinio ugdymo

*** 5 absolventai baigė chemijos modulį, 9 - fizikos, 48 - ikimokyklinio ugdymo, 26 - pradinio ugdymo



15 diagr. Aktyvių kursų* skaičius virtualioje mokymosi aplinkoje 2017-2021 m.

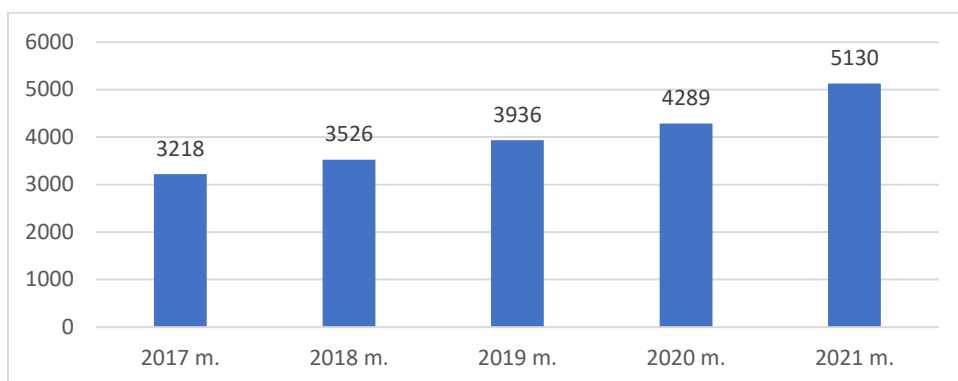
*Aktyviais kursais laikomi kursai, kuriuose yra daugiau nei 3 dėstytojo paruoštos veiklos bei yra studentų veiklų.

11 lentelė. VU studijuojančiųjų studentų skaičius pagal metus, studijų pakopas ir finansavimo pobūdį

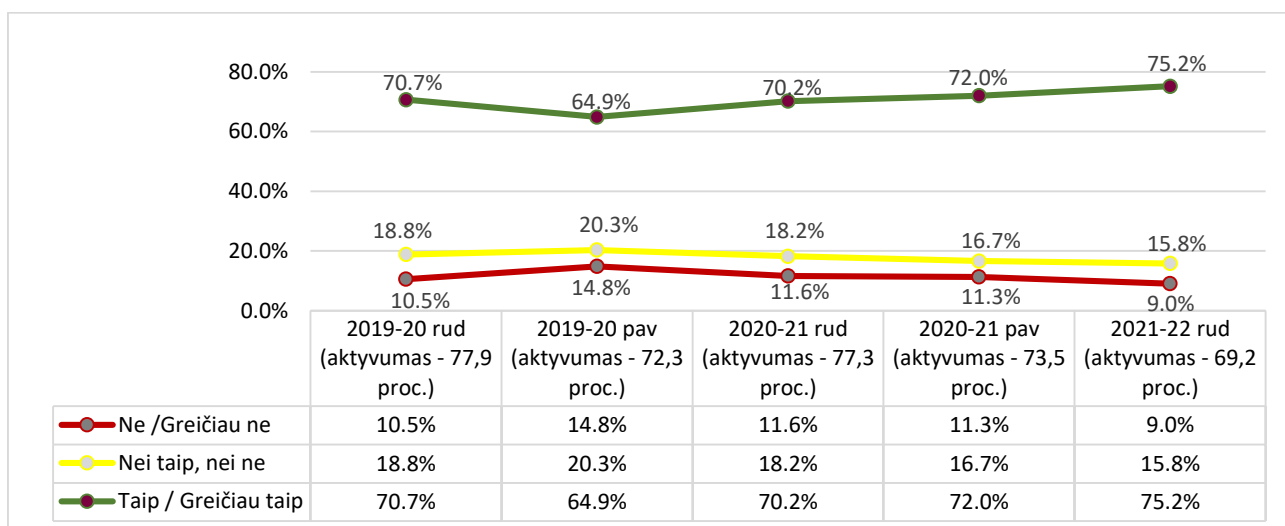
	2017 m.	2018 m.	2019 m.	2020 m.	2021 m.
Bakalauro studijos	11186	11496	11662	12397	13521
VFN	8315	8583	8796	9959	10866
VNF	2871	2913	2866	2438	2655
Magistrantūros studijos	3181	3164	3340	3525	3866
VFN	2133	2171	2360	2551	2705
VNF	1048	993	980	974	1161
Vientisosios studijos	2791	2841	2935	3112	3205
VFN	1624	1613	1619	1765	1900
VNF	1167	1228	1316	1347	1305
Profesinės pedagogikos studijos	77	98	102	114	212
VFN	76	87	100	111	151
VNF	1	11	2	3	61
Doktorantūros studijos	829	803	776	782	787
VFN	759	741	723	729	737
VNF	70	62	53	53	50
Rezidentūros studijos	777	797	836	833	823
VFN	624	643	666	661	667
VNF	153	154	170	172	156
Iš viso studentų:	18841	19199	19651	20763	22414

VFN-Valstybės finansuojamos studijos

VNF-Valstybės nefinansuojamos studijos



16 diagr. Studentų, gavusių skatinamąsias stipendijas iš valstybės biudžeto lėšų už studijų rezultatus, skaičius 2017–2021 m.



17 diagr. Studentų nuomonės apie bendrą pasitenkinimą semestro studijomis pasiskirstymas (proc.) pagal studijų semestrus (2019–2021 m. m.)

12 lentelė. VU absolventų užimtumas praėjus 12 mėn. po studijų baigimo 2016–2020 m. laikotarpiu

Studijų metai	Absolventų skaičius	Dirba savarankiškai ir/arba pagal darbo sutartį	Dirba tik savarankiškai	Tęsia studijas	Deklaravo išvykimą į užsienį	Vaiko priežiūros atostogose	Karo tarnyboje	Nedirba
I (bakalauro) studijų pakopos studijų absolventai								
2015–2016	2523	1938	78	687	144	7	6	221
2016–2017	2390	1858	107	615	147	6	2	209
2017–2018	2146	1703	102	574	113	4	0	178
2018–2019	2243	1764	76	633	63	6	3	222
2019–2020	2049	1710	73	626	28	2	1	158
II (magistrantūros) pakopos ir vientisųjų studijų absolventai								
2015–2016	1771	1495	69	256	59	5	1	257
2016–2017	1746	1488	85	241	69	2	1	238
2017–2018	1517	1258	72	228	56	4	2	260
2018–2019	1482	1248	98	262	29	5	2	281
2019–2020	1470	1217	50	238	31	8	0	302

(šaltinis – Nacionalinė švietimo agentūra)

13 lentelė. Pedagoginių kompetencijų ugdymo mokymuose dalyvavusių dėstytojų skaičius (2018–2021 m.)

Metai	Mokymuose dalyvavusių dėstytojų skaičius	Lytis		Mokymų programų trukmė	Vid. valandų skaičius, tenkantis 1 dėstytojui
		Moterys	Vyrai		
2018	163	121	42	nuo 3 iki 20 val.	12,7
2019	336	255	81	nuo 3 iki 40 val.	14
2020	206*	148	58	nuo 1 iki 21 val.	5,2
2021	224	178	46	nuo 1 iki 24 val.	7,8

*Į šį skaičių neįeina 869 dėstytojų, 2020 m. dalyvavusių nuotolinio mokymo naudojimo patirčių pristatymo nuotoliniuose seminaruose, skaičius.

UNIVERSITETO BENDRUOMENĖ

2021 metais Vilniaus universiteto bendruomenė, adaptuodamasi pandemijos sąlygotoje „naujoje realybėje“, taikė hibridinį darbo modelį, derindama nuotolinio ir tiesioginio darbo principus. Stebimas didėjantis, lyginant su 2020 metais, darbuotojų mobilumas (stažuotojų bei komandiruočių skaičiaus augimas) bei kvalifikacijos tobulinimas (mokymų dalyvių skaičiaus augimas), atnaujinti personalo atrankos procesai (augo Universiteto skelbtų atrankų skaičius).

Vilniaus universitete 2021 metais dirbo 5417 darbuotojų, įskaitant ir akademinį, ir neakademinį personalą. Visuose universiteto padaliniuose dirbo 2456 dėstytojai ir 886 mokslininkai. Neakademinės pareigos, įskaitant visas pareigybių kategorijas (vadovai, specialistai, nekvalifikuotas personalas) ėjo 2075 asmenys. Skaičiaus augimą, lyginant su 2020 metais (4963 darbuotojai), lėmė Šiaulių universiteto prijungimas ir didėjančios projektų apimtys, taip pat, šalyje įvedus galimybių pasus, iškilęs jų tikrintojų poreikis. Vienas svarbiausių keltų uždavinių buvo Šiaulių universiteto darbuotojų ir studentų integravimas į Vilniaus universiteto bendruomenę. Nors procesas ilgalaikis, padėti pagrindai sėkmingam tolesniam darbui ir bendradarbiavimui.

2021 m. buvo sudaryta Universiteto rektoriaus vadovaujama darbo grupė darbo užmokesčio tvarkai ir taikomai praktikai peržiūrėti ir atnaujinti. Jos darbe dalyvavo Universiteto senato, tarybos nariai, prorektorai ir padalinių atstovai. Atsižvelgus į padalinių pasiūlymus ir pastabas, apsvarsčius projektą Rektorate ir Senate, 2021 m. gruodžio 15 d. Universiteto taryba patvirtino atnaujintą Vilniaus universiteto darbuotojų darbo užmokesčio tvarkos aprašą. Atskaitiniu laikotarpiu didintas darbo užmokestis akademiniam personalui – nuo 2021 m. taikoma BA – 2300 Eur, o mokslo darbuotojams, jaunesniesiems mokslo darbuotojams, asistentams, jaunesniesiems asistentams, lektoriams su mokslo laipsniu – 2480 Eur.

Universiteto bendruomenės narių telkimas ir įsitraukimas į veiklas buvo skatinamas per nuolatinį informavimą, įgalinimą dalyvauti sprendimų priėmimo ir universiteto strateginio plano procese, taip pat per bendruomenę telkiančias veiklas: bendruomenei skirtus renginius, lygių galimybių užtikrinimą ir diskriminacijos prevenciją, savanorystės veiklų puoselėjimą, akademinę sielovadą bei emocinę pagalbą bendruomenės nariams.

Pandemija nesutrukdė tęsti ir iniciatyvos „Grįžtanti atmintis“. Ja siekiama prisiminti ir pagerbti Vilniaus universiteto bendruomenės narius, studentus ir darbuotojus, kurie dėl permainingos Lietuvos istorijos, totalitarinių režimų veiksmų ar vietos žmonių kolaboravimo buvo pašalinti iš universiteto ir neteko galimybės baigti studijas bei įgyti išsilavinimą, tęsti mokslinius tyrimus, pedagoginę ar kitą su universitetu susijusią veiklą. Laikantis istorinio teisingumo principo jiems yra teikiami simboliniai Vilniaus universiteto Atminties diplomai, kuriais šiais metais pagerbti 155 asmenys.

Universiteto bendruomenei informacija apie aktualijas, pokyčius, renginius, kvalifikacijos tobulinimo galimybes, vidinės karjeros galimybes, naudas darbuotojams pateikiama visais vidinės komunikacijos kanalais – el. laiškais, kas savaitiniuose visai universiteto bendruomenei skirtuose naujienlaiškiuose, KAP naujienlaiškiuose ar padalinių darbuotojų el. pašto konferencijose, taip pat – paskelbiant naujienas universiteto intranete lietuvių ir anglų kalbomis, organizuojant renginius ir diskusijas. Pandemijos metu efektyviai pritaikytos ir išplėtos nuotolinių informacinių susitikimų praktikos, pavyzdžiui, diskutuojant ir informuojant bendruomenę apie naują Universiteto strateginį veiklos planą.

2021 metais Vilniaus universitete veikla lygių galimybių srityje buvo toliau plėtojama, siekiant pokyčių užtikrinant lyčių, etninės priklausomybės, amžiaus, rasės, kultūrų, socialinės kilmės ir padėties įvairovę ir nediskriminavimą jų pagrindu. Toliau buvo tęsiamas aktyvus darbas su žmonėmis su negalia įtrauktimi, buvo rengiami studentų su negalia studijų individualizavimo planai, organizuojama savanorių asistentų pagalba.

Bendradarbiaujant su tarptautiniais partneriais ir įvairiomis negalios organizacijomis, nuolat vykdomi mokymai universiteto bendruomenei apie skirtingos negalios poreikius, ypatingai skiriant dėmesį psichosocialiniai negaliai bei mokymosi sunkumų (nematomai negaliai) turinčių studentų poreikiams. Nuosekliai buvo dirbama su universiteto aplinkos prieinamumo negalią turintiems žmonėms klausimais. 2021 m. su skirtingomis institucijomis derintas Vilniaus Šv. Jono Krikštytojo ir Šv. Jono apaštalo ir evangelisto bažnyčios prieinamumo projektas.

2021 m. gruodžio 14 d. Senate buvo patvirtintas VU lyčių lygybės planas 2021-2025 m. Taip pat lyčių lygybės planai buvo patvirtinti šešiuose VU fakultetuose. Buvo organizuojama eilė renginių, skirtų nagrinėti lyčių lygybės tematikai aukštosiose mokyklose. Paruošti rekomendacinio pobūdžio nuotoliniai kursai studentams ir darbuotojams apie seksualinio priekabiavimo atpažinimą ir prevenciją. Tęsiama universiteto Pasitikėjimo linijos veikla.

Bendruomenės emocinės gerovės puoselėjimas yra labai svarbi VU KMC vykdoma veikla. Centro paslaugomis naudojasi tiek studentai, tiek darbuotojai, pagal galimybes, paslaugos suteikiamos ir ne bendruomenės nariams. Universiteto Bendruomenės psichologai/ės, be mokymų organizavimo ir konsultacijų teikimo padalinių bendruomenėms, Universiteto bendruomenės nariams teikia skubias nemokamas konsultacijas, esant savižudybės rizikai. 2021 m. veikė 3 konsultavimo kabinetai skirtingose Universiteto vietose. Esant poreikiui, individualiu sutarimu KMC darbuotojai mokymus ir psichologines paslaugas suteikia Universiteto padaliniuose Kaune ir Šiauliuose.

Vilniaus universiteto šv. Jonų bažnyčioje 2021 m. buvo vystoma aktyvi sielovadinė veikla. VU bendruomenės ir Vilniaus miesto gyventojų dvasiniams poreikiams atliepti. Šioje bažnyčioje patarnaujantys jėzuitai (jų tarpe ir VU kapelionas) bei sielovados bendradarbiai, be tiesioginių sakramentinių patarnavimų (šv. Mišios, išpažintys, krikštai, santuokos, laidotuvės ir kt.), organizuoja ir veda įvairias tikėjimo, šv. Rašto ir dvasingumo pažinimo bei gilinimosi grupes, o taip pat yra aktyvūs socialinėje veikloje. Išsiskirtinos naujos VU kapeliono ir sielovados komandos įgyvendintų iniciatyvos - Tarpreliginio dialogo forumas, LGBT asmenų sielovada ir VU Magis klubo studentų organizuojamas Gatvių reidas (benamių ir gatvėje atsidūrusių žmonių lankymas).

14 lentelė. VU dirbančių darbuotojų skaičiaus kaita 2016–2021 m. (duomenys gruodžio 31 d.)

	Bendras darbuotojų skaičius		Akademiniš personalas*			Neakademiniš personalas**		
	Darbuotojų skaičius	Pareigybių (etatų) skaičius	Darbuotojų skaičius	Pareigybių (etatų) skaičius	Proc. nuo bendro darbuotojų skaičiaus	Darbuotojų skaičius	Pareigybių (etatų) skaičius	Proc. nuo bendro darbuotojų skaičiaus
2017 m.	4 875	3 621,35	2 902	1 833,01	59,53 %	1 973	1 788,34	40,47 %
2018 m.	4 799	3 634,10	2 875	1 877,64	59,91 %	1 924	1 756,46	40,09 %
2019 m.	4 823	3 683,61	2 948	1 954,38	61,13 %	1 875	1 729,23	38,87 %
2020 m.	4 973	3 942,57	3 060	2 129,12	61,53 %	1 913	1 813,45	38,47 %
2021 m.	5 417	4 307,73	3 342	2 372,34	61,69 %	2 075	1 935,39	38,31 %

* Akademiniš personalas – dėstytojai, mokslo darbuotojai ir tyrėjai.

**Neakademiniš personalas – visame Universitete neakademines pareigas einantys darbuotojai (administracinis, techninis, ūkinis personalas, kultūros darbuotojai įskaitant aukščiausio lygmens vadovus)

15 lentelė. VU dirbančių darbuotojų skaičius 2021 m. (duomenys gruodžio 31 d.)

Darbuotojų skaičius	
Rektorius, prorektorai, kancleris	6
Aukščiausiojo lygmens vadovai*	60
Aukščiausiojo lygmens vadovai**	19
Akademiniš personalas	3342
Neakademiniš personalas	2009
Užsieniečių, dirbančių pagal darbo sutartį, skaičius	153
Moterų skaičius	3138
Vyrų skaičius	2279
Bendras darbuotojų skaičius:	5417
Bendras pareigybių (etatų) skaičius:	4307,73

Pastabos:

* Pagal pagrindinio darbo sutartį dirbančių aukščiausiojo lygmens vadovų skaičius.

** Susitarimų dėl papildomo darbo pagrindu dirbančių aukščiausiojo lygmens vadovų skaičius ir į bendrą darbuotojų skaičių nėra įskaičiuojamas.

16 lentelė. Darbuotojų pasiskirstymas pagal lytį 2017-2021 m. (duomenys gruodžio 31 d.)

	Bendras darbuotojų ir pareigybių (etatų) skaičius		Moterys			Vyrai		
	Darbuotojų skaičius	Pareigybių (etatų) skaičius	Darbuotojų skaičius	Pareigybių (etatų) skaičius	Dalis nuo bendro darbuotojų skaičiaus, proc.	Darbuotojų skaičius	Pareigybių (etatų) skaičius	Dalis nuo bendro darbuotojų skaičiaus, proc.
2017 m.	4 875	3 621,35	2 735	2 059,40	56,10	2 140	1 561,95	43,90
2018 m.	4 799	3 634,10	2 687	2 077,92	56,00	2 112	1 556,18	44,00
2019 m.	4 823	3 683,61	2 748	2 121,06	56,97	2 075	1 562,55	43,03
2020 m.	4 973	3 942,57	2 806	2 234,18	56,43	2 167	1 708,39	43,57
2021 m.	5 417	4 307,73	3 138	2 516,58	57,93	2 279	1 791,15	42,07

17 lentelė. Neakademinio personalo skaičiai, įskaitant užsienio piliečius, padaliniuose 2021 m.

	BENDRAS DARBUOTOJŲ SKAIČIUS	BENDRAS PAREIGYBIŲ (ETATŲ) SKAIČIUS
Chemijos ir geomokslų fakultetas	48	42,65
Ekonomikos ir verslo administravimo fakultetas	32	31,4
Filologijos fakultetas	34	31,62
Filosofijos fakultetas	78	49,6
Fizikos fakultetas	105	82,89
Gyvybės mokslų centras	165	152,64
Istorijos fakultetas	15	15,73
Kauno fakultetas	37	35,39
Komunikacijos fakultetas	19	14,92
Matematikos ir informatikos fakultetas	46	43,03
Medicinos fakultetas	181	161,96
Šiaulių akademija	78	74,06
Tarptautinių santykių ir politikos mokslų institutas	20	17,7
Teisės fakultetas	23	25,14
Verslo mokykla	19	21
Bendrabučių centras	96	97,25
Biblioteka	175	167,01
Botanikos sodas	83	83,55
Centrinė administracija	289	303,08
Informacinių technologijų paslaugų centras	72	76,66
Konfucijaus institutas	2	2
Kultūros centras	45	29,35
Mokymo ir praktikų bazių centras	22	21,75
Planetariumas	10	8,25
Turto valdymo ir paslaugų centras	245	219,26
Vilniaus universiteto leidykla	16	13,29
Vilniaus universiteto muziejus	12	9,29
VU Sveikatos ir sporto centras	42	35,83
Iš viso:	2009	1866,3

18 lentelė. Aukščiausio lygmens vadovai 2021 m. gruodžio 31 d.

	IŠ VISO DARBUOTOJŲ*	IŠ VISO ETATŲ	Iš jų:	
			vyrų	moterų
Rektorius	1	1	1	
Mokslo prorektorius	1	1		1
Studijų prorektorius	1	1	1	
Organizacijos vystymo ir bendruomenės reikalų prorektorius	1	1		1
Partnerystės prorektorius	1	1	1	
Kancleris	1	1	1	
Chemijos ir geomokslų fakultetas	5	3,25	3	2
Ekonomikos ir verslo administravimo fakultetas	4	4	2	2
Filologijos fakultetas	7	4,5	0	7
Filosofijos fakultetas	8	5,37	2	6
Fizikos fakultetas	9	7,3	6	3
Gyvybės mokslų centras	5	3,92	3	2
Istorijos fakultetas	3	3	2	1
Kauno fakultetas	5	5	3	2
Komunikacijos fakultetas	3	3	2	1
Matematikos ir informatikos fakultetas	9	5,75	8	1
Medicinos fakultetas	8	5,5	5	3
Šiaulių akademija	5	4,5	0	5
Tarptautinių santykių ir politikos mokslų institutas	3	3	1	2
Teisės fakultetas	3	3	3	0
Verslo mokykla	2	2	0	2
Iš viso:	85	69,09	44	41

*Pastaba: 60 aukščiausiojo lygmens vadovų dirba pagal pagrindinio darbo sutartis, 19 - susitarimo dėl papildomo darbo sąlygomis.

19 lentelė. Padalinių vadovai 2021 m. gruodžio 31 d.

	Padalinių vadovai (-ės)*			
	Moterys		Vyrai	
	Darbuotojų skaičius	Pareigybių (etatų) skaičius	Darbuotojų skaičius	Pareigybių (etatų) skaičius
Chemijos ir geomokslų fakultetas	1	1	0	0
Ekonomikos ir verslo administravimo fakultetas	0	0	0	0
Filologijos fakultetas	0	0	0	0
Filosofijos fakultetas	3	2,5	0	0
Fizikos fakultetas	0	0	0	0
Gyvybės mokslų centras	2	1,01	0	0
Istorijos fakultetas	0	0	0	0
Kauno fakultetas	3	2,5	1	1
Komunikacijos fakultetas	0	0	0	0
Matematikos ir informatikos fakultetas	1	1	0	0
Medicinos fakultetas	4	4	0	0
Šiaulių akademija	3	3	2	1,75
Tarptautinių santykių ir politikos mokslų institutas	0	0	0	0
Teisės fakultetas	0	0	0	0
Verslo mokykla	0	0	0	0
Bendrabučių centras	0	0	5	5
Biblioteka	13	12,75	1	1
Botanikos sodas	3	3	2	2
Centrinė administracija	28	27,25	6	5,75
Informacinių technologijų paslaugų centras	2	2	7	7
Konfucijaus institutas	1	1	0	0
Kultūros centras	1	1	0	0
Mokymo ir praktikų bazių centras	1	1	0	0
Planetariumas	1	1	0	0
Turto valdymo ir paslaugų centras	2	2	5	5
Vilniaus universiteto leidykla	0	0	1	1
Vilniaus universiteto muziejus	1	1	0	0
VU Sveikatos ir sporto centras	1	1	0	0
Iš viso:	71	68,01	30	29,5

*Pastaba: skaičiuojami tik administracinio padalinio teises turinčių padalinių vadovai.

KITA ŠVIETIMO IR KULTŪROS VEIKLA

Vilniaus universiteto biblioteka (VUB) organizavo savo veiklą pagal 2021 m. veiklos planą, parengtą vadovaujantis VU strateginiais prioritetais ir, siekiant prisidėti prie VU strateginių tikslų įgyvendinimo, parengė *VU atvirojo mokslo politikos gairių* projektą. Šiuo dokumentu norima užtikrinti atvirosios mokslo kultūros formavimą, atvirojo mokslo principų laikymąsi, skatinti atvirumą mokslo bendruomenėje ir jos veikloje, gerinti mokslo ir meno rezultatų ir jais grįstų švietimo išteklių kokybę, taip padidinant mokslinių tyrimų sklaidą visuomenei. VUB taip pat vykdė metinę veiklą „Atvirasis mokslas: mokslo rezultatų prieinamumas ir sklaida“ ir užtikrino viso teksto publikacijų eLABa sistemoje bei mokslinių tyrimo duomenų/rinkinių (MIDAS sistemoje) skaičiaus augimą.

Nepaisant su pandemija susijusių ribojimų, VUB organizavo tradicinių išteklių išdavimą bekontakčiu būdu, buvo skatinama naudotis el. ištekliais. Atlaisvinus ribojimus sugrįžta prie įprastinio darbo. 2021 m. dėl karantino suvaržymų apsilankymai sumažėjo 35,3%.

2021 m. VUB papildė dar vienu padaliny – Šiaulių akademijos informacijos centras.

Bibliotekos paslaugų vertinimui pirmą kartą pritaikytas tarptautinis LibQual kokybės vertinimo instrumentas. Gauti rezultatai leidžia nustatyti teikiamų paslaugų lygį, išsiaiškinti bendruomenės lūkesčius ir palyginti rezultatus su kitomis bibliotekomis.

Visas VUB Skaitmeninių kolekcijų portale publikuojamas turinys pradėtas žymėti viešosios srities (angl. *Public Domain*) licencijomis. Įdiegus paskirų objektų ar jų fragmentų atsisiuntimo funkciją, visi norintys turi galimybę patogiai pasiekti ir naudoti suskaitmeninto paveldo vaizdus savo kūrybinėje, mokslo ar verslo veikloje.

Į UNESCO „Pasaulio atminties“ Lietuvos registrą įtrauktas VUB saugomas dokumentas – Kazimiero Kristupo Daukšos gramatikos „Trumpa kalbamokslė liežuvio lietuviško“ rankraštis.

2021 m. Vilniaus universiteto muziejus (VUM) prisijungė prie VU Bibliotekos veikusių Adomo Mickevičiaus muziejų. Tai leido praplėsti siūlomų paslaugų spektrą, ekspozicines erdves, perskirstyti resursus ir efektyviau planuoti personalo darbą. VUM veiklos apimtys buvo stipriai paveiktos Covid – 19 pandemijos krizės ir su ja susijusių veiklos apribojimų. Šv. Jonų varpinė, Adomo Mickevičiaus muziejus lankytojus, pradėjo priimti tik birželio mėnesio gale, dėl įvairių ribojimų į VUM atvyko mažiau didelių turistų grupių, kurios prieš pandemiją buvo vienas pagrindinių pajamų šaltinių. Dėl šių priežasčių lankytojų srautas buvo 6 kartus mažesnis.

Vilniaus universiteto Botanikos sodui 2021 m. veikla dėl su koronaviruso pandemija susijusių suvaržymų vis dar buvo suvaržyta - teko atsisakyti organizuoti didžiulius sodo renginius bei koncertus, o dalis kitų renginių (konferencijų seminarų), kaip ir ankstesniais metais, organizuoti nuotoliniu būdu. Tačiau praėję metai buvo sėkmingi rengiant įvairius projektus (tiek mokslinius tiek švietėjiškus, tiek infrastruktūrinius) – vykdytos net 6 projektų veiklos. Sodo darbuotojai parengė ir išleido fotografijų albumą „Aplinkos menas VU Botanikos sode“ ir dar 4 informacinius-švietėjiškus leidinius. 2021 m. paskelbė 50 mokslo populiarinimo straipsnių, dalyvavo 50 televizijos laidų. Toliau gausėjo Botanikos sodo Facebook paskyros sekėjų skaičius (iki 20845). Tęsdami darbą nuotoliniu būdu, sodo augalų kolekcijų kuratoriai ir toliau gerino kolekcinių pavyzdžių aprašymus; ir toliau nuosekliai vykdytas augalų kolekcijų kokybės vertinimas, bei atranka; sodo kolekcijose palikti 11128 registruoti pavyzdžiai (9 354 unikalūs pavadinimai). 2021 m. pagausėjo sodo lankytojų skaičius iki 74,7 tūkst. (lyginant su 2020 m. jų padaugėjo 20%). 17,8% išaugo iš lankytojų surenkamos pajamos, kurios 2021 metais išaugo iki 248 tūkst. Eurų.

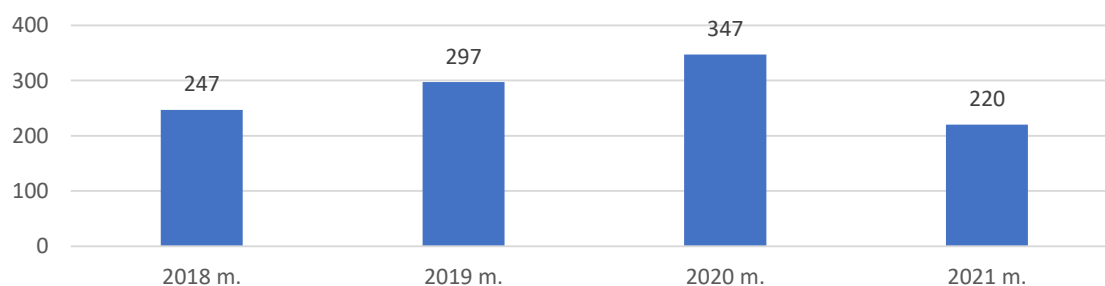
Savanorystės veiklos Universitete ir už jos ribų 2021 metais vis dar vyko mišriu būdu, derinant kontaktinį ir nuotolinį bendravimą. Sėkmingai besitęsdamas VU savanorystės projektas „Kelrodė žvaigždė“ išsiplėtė ir pradėjo veikti VU Kauno fakultete bei VU Šiaulių akademijoje, pakviesdamas ten besimokančius studentus teikti pagalbą vaikams šiuo metu patiriantiems bendravimo ar elgesio sunkumus.

Vykstant nuolatinėms savanorystės veikloms universitete jas papildė, savanoriška veikla teikiant pagalbą Migrantų ir pabėgėlių centruose esantiems žmonėms bei studentams turintiems negalią. 2021 m. su Universitetu savanorystės sutartis sudarė 220 studentų bei 37 darbuotojai. Taip pat studentai aktyviai įsitraukė į savanorius priimančių organizacijų su kuriomis Vilniaus universitetas bendradarbiauja veiklas - Lietuvos Raudonajame Kryžiuje, Jaunimo linijoje, Maisto banke, VA Caritas ir kt.

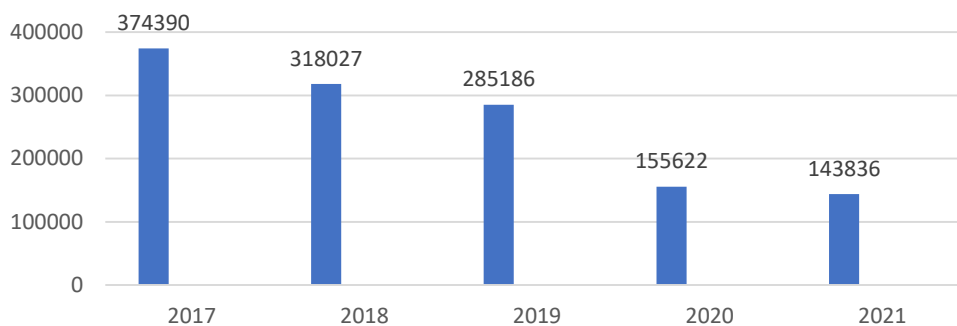
20 lentelė. Vilniaus universiteto muziejaus veiklos ir lankytojų srautai 2017–2021 m.

Veiklos pavadinimas	Lankytojų srautas (apsilankiusių asmenų skaičius)				
	2017 m.	2018 m.	2019 m.	2020 m.	2021 m.
Šv. Jonų bažnyčios varpinės lankymas	28 952	59 916	58 740		9 785
Vilniaus universiteto architektūrinio ansamblio lankymas	71 793	79 152	78 901	10 005	4 797*
Adomo Mickevičiaus muziejaus (VU muziejaus dalis nuo 2021 m.) lankymas					3 604
Knygų pristatymai Adomo Mickevičiaus muziejuje					90
Projektas „Erdvėlaivis žemė“	40	120	75		
VU 440 ekskursijos			400		
Specializuotos ekskursijos	35	14	70		3 387
Paroda „Stepono Batoro universitetas 1919–1939“, atidarymo ceremonija			94		
Petro Repšio 80-mečiui skirta paroda ir ekskursija				20	70
Adomo Mickevičiaus muziejaus jubiliejinė paroda „110 eksponatų: pasakojimai ir atmintis“					700
Adomo Mickevičiaus muziejaus Literatūriniai trečiadieniai					125
Adomo Mickevičiaus muziejaus tarptautiniai poezijos festivaliai					76
Muziejų naktis			160		
Heritas					200
BCHS'29 tarptautinė konferencija			62		
Studentų integracijos savaitės ekskursijos OPEN VU	300	265	445	199	145
Iš viso	101 120	139 467	138 947	10 224	22 319

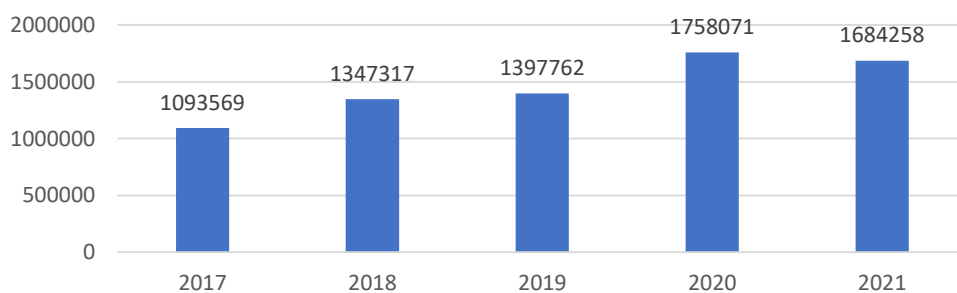
* Nuo 2021 m. skaičiuojamos tik VU ansamblyje besilankančios ir už tai mokančios grupės.



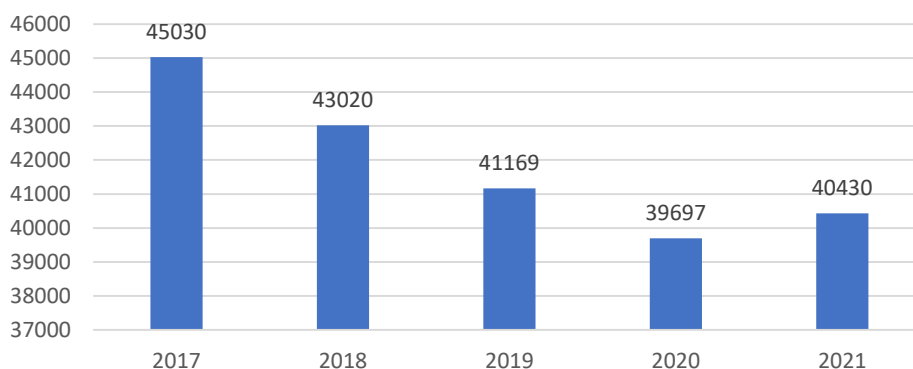
18 diagr. Savanoriškos veiklos sutartis su VU sudariusių ir savanoriškas veiklas vykdžiusių studentų skaičius 2018–2021 m.



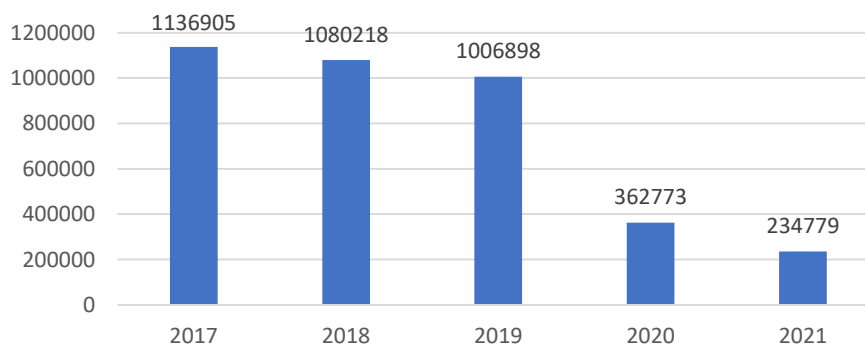
19 diagr. Tradicinių informacijos išteklių išduoties dinamika 2017–2021 m.



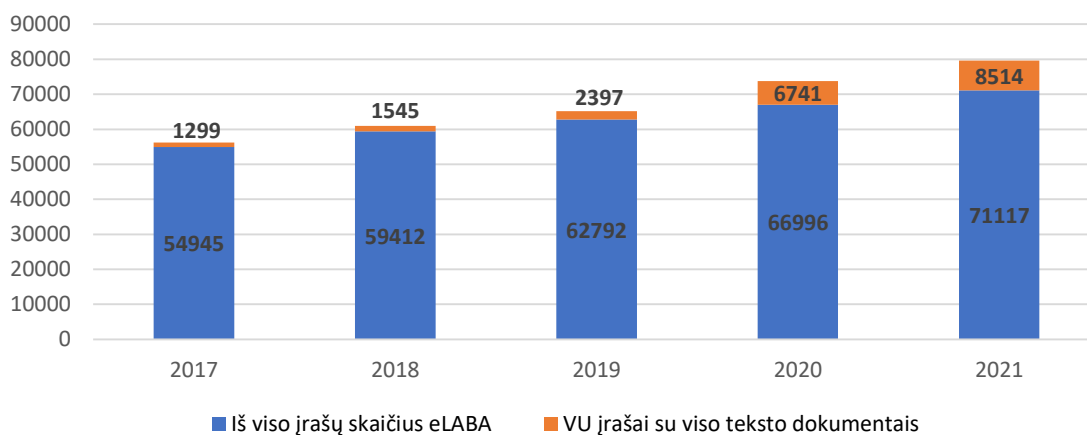
20 diagr. Duomenų bazių panauda 2017–2021 m.



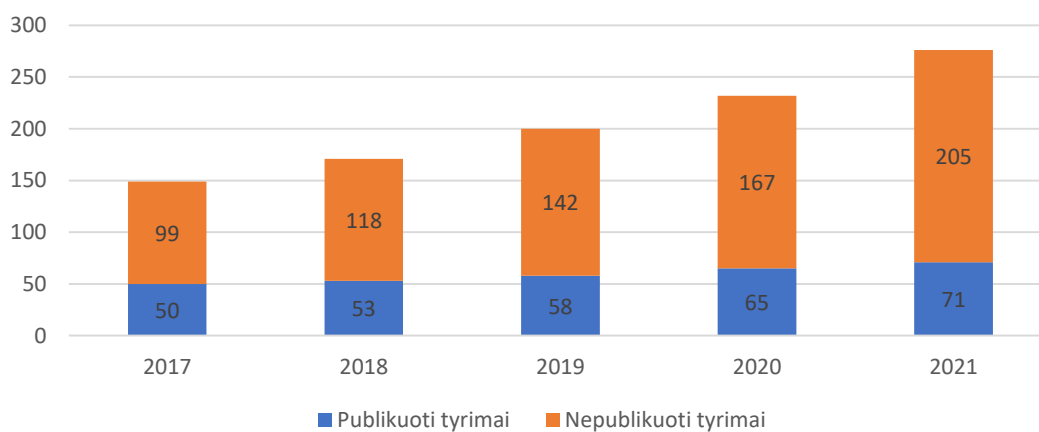
21 diagr. Registruoti VU vartotojai VU bibliotekose 2017–2021 m.



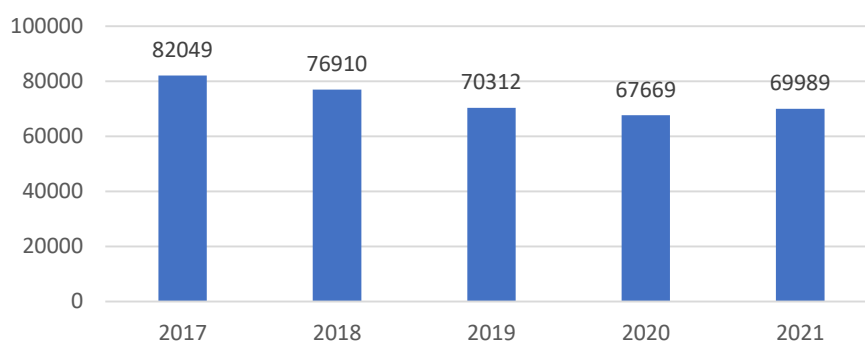
22 diagr. Vartotojų apsilankymų bibliotekose skaičius 2017–2021 m.



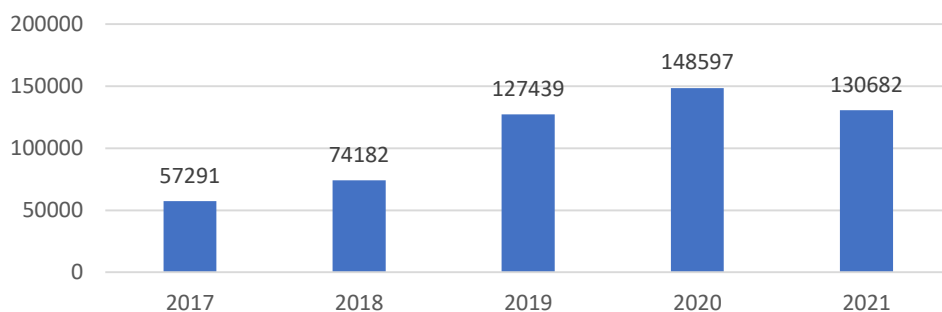
23 diagr. Viso teksto mokslinių publikacijų skaičius eLABa talpykloje 2017–2021 m.



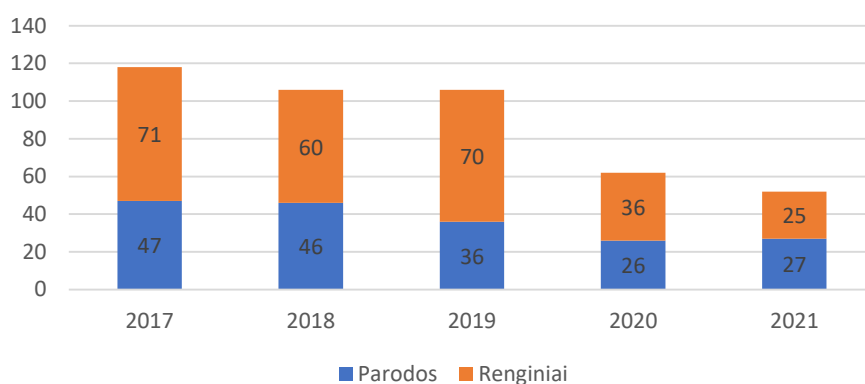
24 diagr. Duomenų rinkinių, įkeltų į MIDAS, skaičius 2017–2021 m.



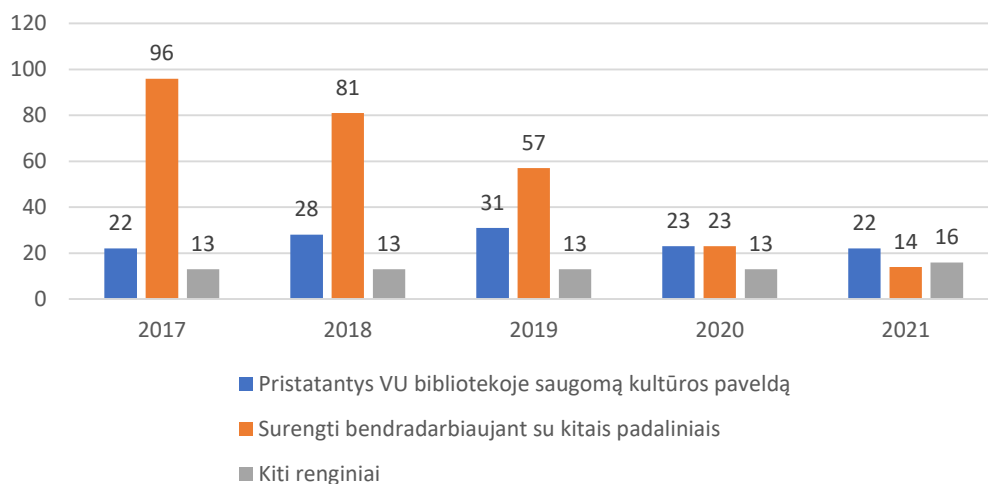
25 diagr. Leidinių, įtrauktų į elektroninį katalogą, skaičius 2017–2021 m.



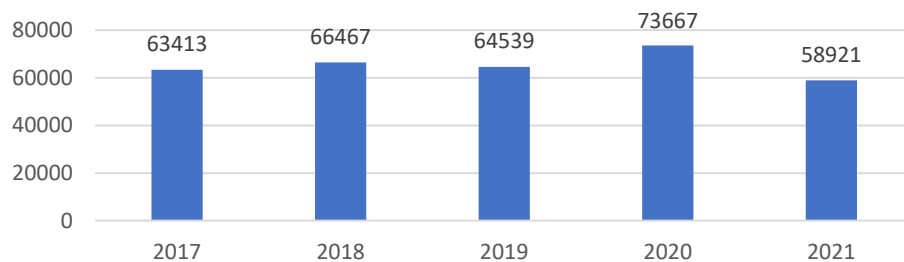
26 diagr. Archyvui ir prieigai parengtų bibliotekoje saugomų dokumentų skaitmeninės kopijos 2017–2021 m.



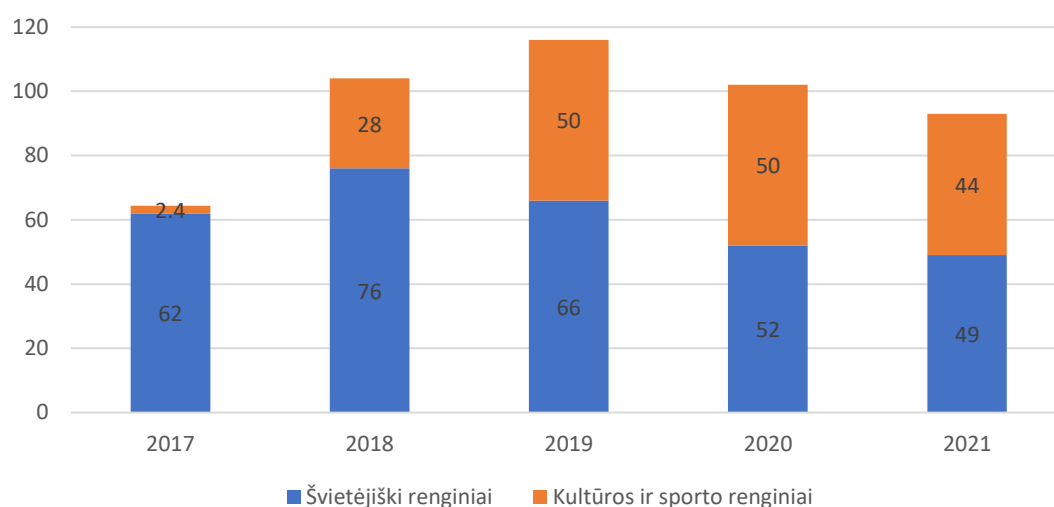
27 diagr. Bibliotekoje organizuotų viešųjų renginių skaičius 2017–2021 m.



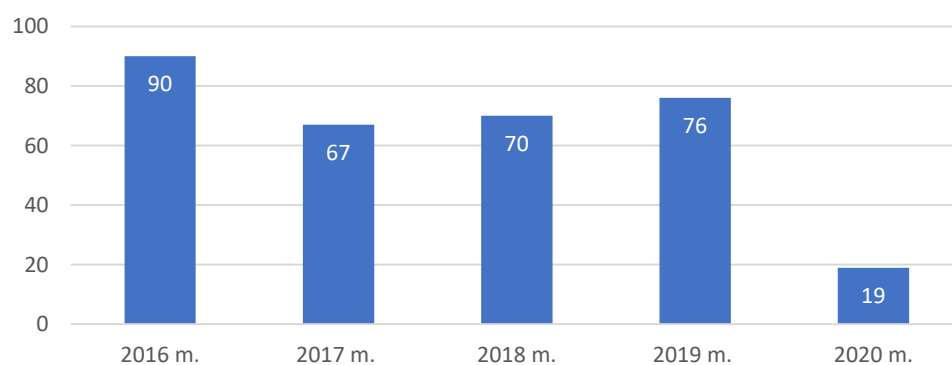
28 diagr. Bibliotekoje organizuotų viešųjų renginių skaičius pagal tematiką 2017–2021 m.



29 diagr. Bibliotekoje restauruotų ir konservuotų rankraščių, knygų ir periodinių leidinių, VIII kategorijos sąlyginių lapų skaičius 2017–2021 m.



30 diagr. Visuomenei skirti VU Botanikos sodo vieši, nekomerciniai renginiai 2017–2021 m.



31 diagr. Šv. Jonų bažnyčioje organizuotų viešųjų renginių skaičius 2017–2021 m.

21 lentelė. Šv. Jonų bažnyčioje organizuotų viešųjų renginių skaičius pagal renginių tipą 2017–2021 m.

Viešieji renginiai Šv. Jonų bažnyčioje *	2017 m.	2018 m.	2019 m.	2020 m.	2021 m.
Diplomų įteikimas pagrindinių, vientisųjų ir magistratūros studijų absolventams (vasaros sesija)	25	22	23	**	1
Diplomų įteikimas pagrindinių, vientisųjų ir magistratūros studijų absolventams (žiemos sesija)	5	6	-	5	-
Šv. Jonų bažnyčios nuoma koncertams, festivaliams, filmavimo darbams ir kt. renginiams	13	25	28	5	8
VU bendruomenės bei Kultūros centro organizuoti renginiai universiteto bendruomenei, miestiečiams ir miesto svečiams	24	17	25	9	8
IŠ VISO RENGINIŲ:	67	70	76	19	17

*Duomenys neatspindi Integracijos savaitės renginių, kuriuose pirmakursiai supažindinami su Vilniaus universiteto architektūriniu ansambliu ir Kultūros centro meno kolektyvais. Taip pat nėra statistikos apie valstybines laidotuves, neminimi užsienio delegacijų valstybiniai vizitai, pamaldos bei kiti religiniai renginiai.

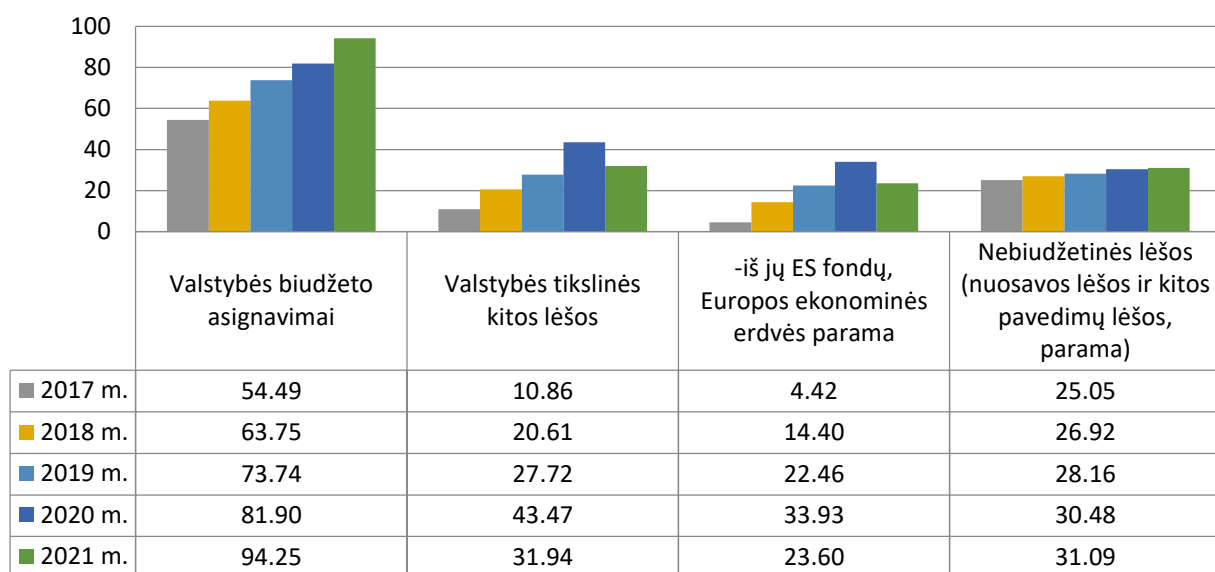
**Diplomų teikimo ceremonijos vyko Didžiajame kieme.

INFRASTRUKTŪRA IR TURTO VALDYMAS

2021 m. Universiteto finansavimas ir kitos įplaukos siekė 157,28 mln. Eur, tai 1,43 mln. Eur daugiau nei 2020 m.

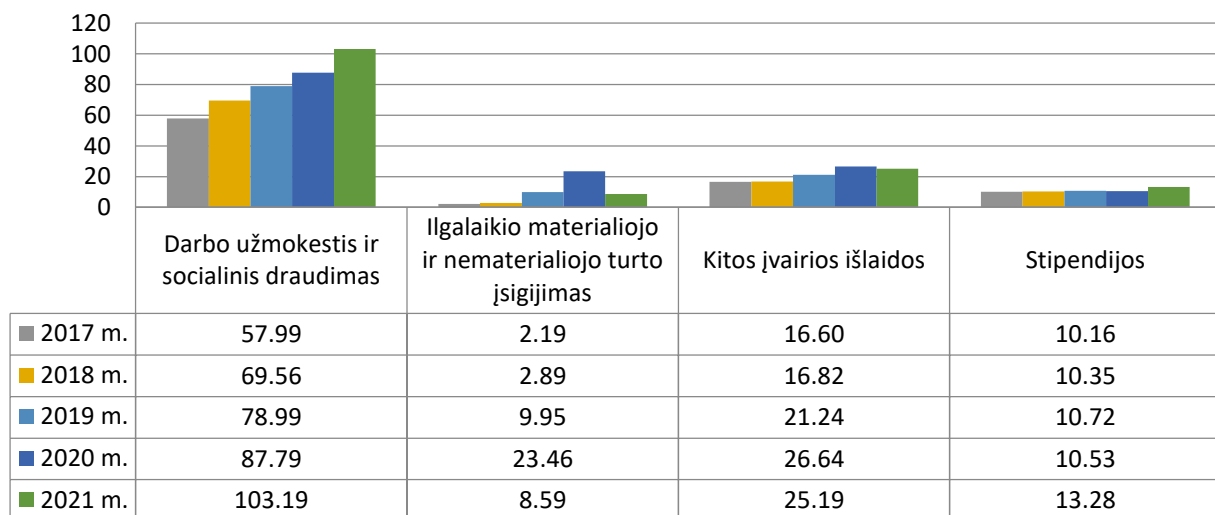
Valstybės biudžeto asignavimai 2021 m. padidėjo 15,1 proc. 2020 m. gauti papildomi asignavimai akademinių darbuotojų darbo užmokesčio didinimui tik keturiems mėn., o 2021 m. skirta suma visiems metams, todėl ši suma išaugo 2,46 mln. Eur. Papildomai 1,49 mln. Eur skirta jaunesniųjų mokslo darbuotojų ir asistentų darbo užmokesčiui, studijoms ir mokslui skirta suma padidėjo 6,7 mln. Eur, iš kurių 2 mln. Eur skirta Šiaulių akademijos poreikiams. Lėšos skirtos ūkiui ir administravimui išaugo 0,6 mln. Eur.

Valstybės tikslinių kitų lėšų sumažėjimą 30,4 proc. lėmė ES fondų ir Europos ekonominės erdvės finansavimo mažėjimas 10,33 mln. Eur. Vienam studentui tenkančios Universiteto pajamos 2021 m. siekė 7,02 tūkst. Eur (2020 m. – 7,45 tūkst. Eur).



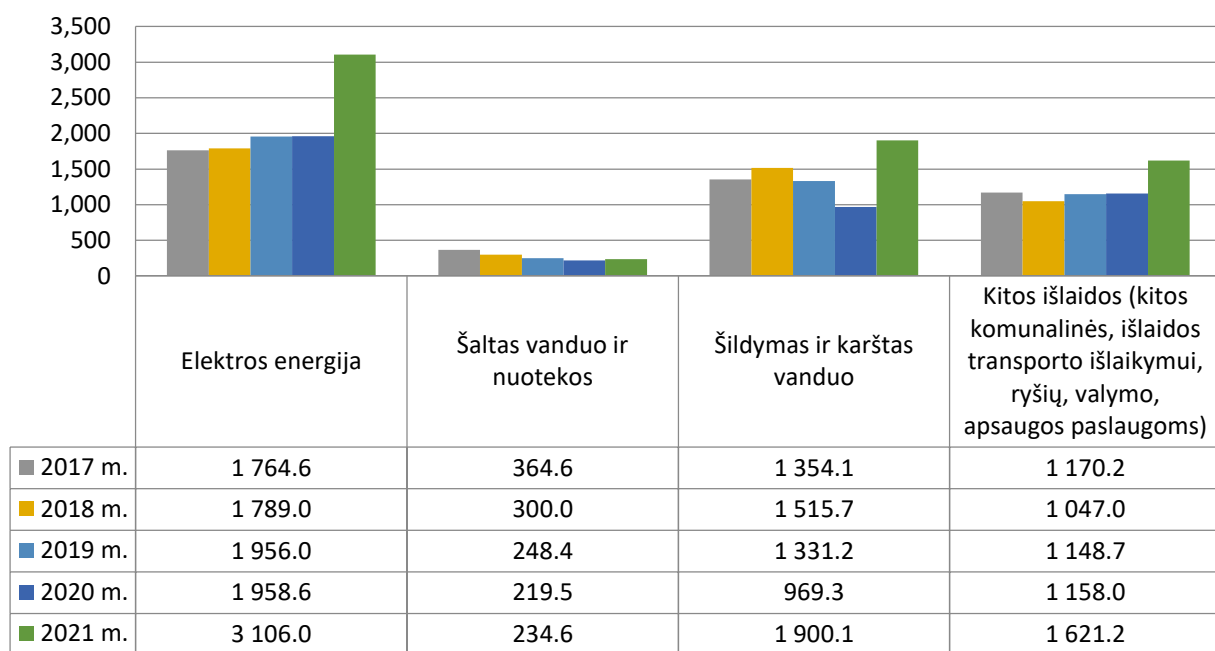
32 diagr. Vilniaus universiteto finansavimas, pajamos ir kitos įplaukos 2017–2021 m. (mln. Eur).

2021 metais Universiteto išlaidos buvo 150,25 mln. Eur, iš kurių darbo užmokestis ir socialinis draudimas sudarė 68,68 proc., stipendijos – 8,84 proc., ilgalaikio materialiojo ir nematerialiojo turto įsigijimas – 5,72 proc., kitos išlaidos – 16,76 proc.



33 diagr. Vilniaus universiteto išlaidų struktūra 2017–2021 m. (mln. Eur).

Universiteto eksploatacinės sąnaudos (nevertinant nuomininkų dalies) 2021 m. sudarė 6861,9 tūkst. Eur (2020 m. – 4305,4 tūkst. Eur), iš jų Šiaulių akademijos dalis – 338,7 tūkst. Eur. Iš jų sąnaudos elektros energijai sudarė 45,3 proc., šildymui ir karštam vandeniui – 27,7 proc., šaltam vandeniui ir nuotekoms – 3,4 proc., kitoms išlaidoms (kitos komunalinės, išlaidos transporto išlaikymui, ryšių, valymo ir apsaugos paslaugos) – 23,6 proc.



34 diagr. Universiteto eksploatacinės sąnaudos 2017–2021 m. (tūkst. Eur).

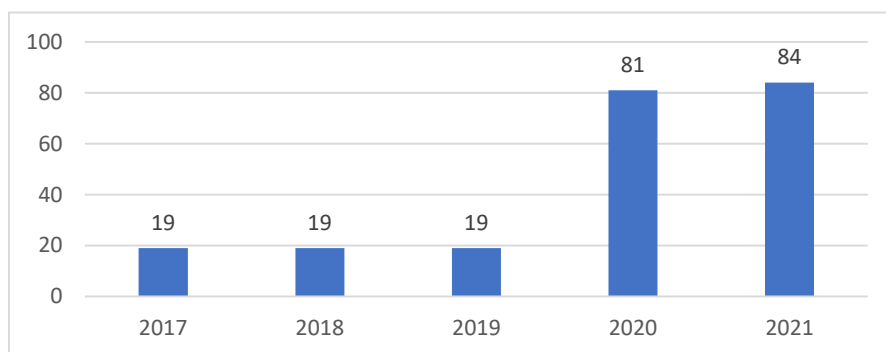
22 lentelė. Vienam studentui tenkančios Universiteto pajamos 2017–2021 m. (tūkst. Eur)

	2017 m.	2018 m.	2019 m.	2020 m.	2021 m.
Vienam studentui tenkančios Universiteto pajamos	4,73	5,71	6,54	7,45	7,02

23 lentelė. Bendras patalpų plotas, tenkantis vienam studentui 2021 m.

Bendras patalpų plotas, tenkantis vienam studentui – 9,0759 kv. m*

*skaičiuota įtraukiant Šiaulių akademiją



35 diagr. 10 Gbps ir didesnės spartos tinklo magistralių dalis (proc.) 2017–2021 m.

24 lentelė. Kompiuterių skaičius tinkle 2021 m.

	Kompiuterių skaičius	Vidinio aukštosios mokyklos tinklo kompiuterių skaičius
Iš viso kompiuterių	7280	6170
Naudojami administracijos reikmėms	800	600
Naudojami bibliotekose, skaityklose	640	640
Naudojami kitais tikslais	790	480
Naudojami mokymo tikslais	5050	4450

AKADEMINIAI PADALINIAI

CHEMIJOS IR GEOMOKSLŲ FAKULTETAS

Chemijos ir geomokslų fakulteto (CHGF) akademinė ir mokslinių tyrimų veikla sutelkta Chemijos ir Geomokslų institutuose. 2021 m. pabaigoje fakultete dirbo 137 pedagoginio, mokslinio ir pagalbinio personalo darbuotojų (t.y. užimtų etatų). 2021 m. fakultete studijavo 66 doktorantai, net 14 CHGF fakulteto doktorantūros studentų sėkmingai apgynė mokslo daktaro disertacijas ir įgijo daktaro laipsnį. Šiuo metu Chemijos ir geomokslų fakulteto 1 ir 2 pakopos studijų programose studijuoja apie 780 studentų, iš jų 16 pasirinko gretutines studijas, leidžiančias tapti chemijos ar geografijos mokytojais, o šiais metais net 12 studentų baigė chemijos ar geografijos studijų programas ir kartu įgijo pedagogo kvalifikaciją.

Chemijos ir geomokslų fakulteto indėlis įgyvendinant universiteto strategines veiklas:

2021 m. CHGF akademiniai darbuotojai paskelbė virš 140 publikacijų iš kurių apie 80 proc. pateko į Q1 ir Q2 leidinius. VU kasmetinio mokslo pasiekimų apžvalgos duomenys rodo, kad 2018-2021 m. fakulteto gamtos mokslų pasiekimų vertinimo rodikliai ir pasiekimai tolygiai augo. Galima paminėti, kad vertinant taškų skaičių, tenkanti 1-am šių krypčių MVDDA, chemijos krypties mokslininkų 2 kartus didesnis, nei VU vidurkis (chemijos 22,7, atitinkamai VU vidurkis 10,5), o geologijos krypties beveik, 1,4 karto (geologijos 14,2) (rodiklis MVDDA – tai mokslininkų visos darbo dienos atitikmuo yra tam tikros mokslo srities ar krypties visų institucijos dėstytojų, turinčių mokslo laipsnį, visos darbo dienos atitikmens, padalinto iš 3, ir visų Institucijos mokslo darbuotojų, turinčių mokslo laipsnį, visos darbo dienos atitikmens suma). 2021 m. 2 bakalaurai ir 6 magistrantai gavo Magna Cum Laude diplomus. Šiuo metu net 35 studentai ir doktorantai dirba mokslinėse ir mokymo laboratorijose ir yra įdarbinti fakultete kaip VU darbuotojai.

Švietimo kvietimo mainų paramos ir VU Studijų tarptautinimo iniciatyvų rėmimo fondų kvietimu profesorius dr. Yoshihiro Koide iš Kanagawa Universiteto (Japonija) skaitė paskaitas ir vedė seminarus. Studentai aktyviai dalyvavo paskaitoje ir seminaruose tema „Lantanido (III) supramolekulinio krūvio perdavimo kompleksų sintezė ir jų poliarizacijos efektų tyrimas bei teoriniai skaičiavimai, naudojant spektroskopinius metodus“. Fakulteto bendruomenė aktyviai dalyvavo paskaitose, kurias skaitė atvykę mokslininkai iš Helsinkio, Islandijos, Milano-Bicocca ir Lodzės universitetų mokslinių laboratorijų ir centrų. Organizuoti renginiai: Lietuvos chemikų mokslinė konferencija „Chemistry & Chemical Technology 2021“ ir IX-oji nacionalinė konferencija „Geografija: mokslas ir edukacija“.

2021 m. CHGF Geologijos muziejus įtrauktas į Pasaulinę meteoritų duomenų bazę ir pripažintas muziejumi saugančiu išskirtinių unikalių meteoritų egzempliorius. Tai suteikia teisę siūlyti ir registruoti naujai nukritusių (rastų) meteoritų vardus ir saugoti jų etaloninius pavyzdžius. Šiais metais Geologijos muziejus organizavo renginius gyvai ir virtualioje erdvėje: virtuali paskaita-ekskursija „Mamutų pėdsakais Vilniuje“, mokiniams ir visuomenei „Erdvėlaivis žemė“ projekto metu, paroda „Sklisti/Emanate“, (Mildos Dainovskytės ir Jeronimo Mantvydo Seibučio Lietuvos kultūros tarybos remto projekto rezultatas muziejaus erdvėje prijungiant senuosius V.Frič'o kristalų modelius). Džiaugiamės, kad 2021 m. Geologijos muziejaus vadovei Eugenijai Rudnickaitei suteiktas Lietuvos geologų sąjungos garbės narės statusas.

2021 m. mokslininkė docentė Ieva Plikusienė buvo įvertinta prestižiniu L'Oréal-UNESCO programos „Moterims moksle“ (angl. „Women in Science“) apdovanojimu. Lietuvos mokslų premijos 2020 m. laureatais tapo Chemijos instituto profesoriai dr. (HP) Aldona Beganskienė ir habil. dr. Aivaras Kareiva. Geomokslų instituto profesorius Prof. dr. Arūnas Bukantis paskelbtas tikruoju LMA nariu. Dr. Aleksėj Žarkov paskirta LMA

jaunojo mokslininko stipendija. Studentai Eglė Ežerskytė ir Andrius Pakalniškis LMA apdovanoti už geriausius mokslinius darbus, o doktorantei Julijai Grigorjevaitei skirta LMA Teodoro Grotuso stipendija. Rektorius premijomis 2021 m. apdovanoti: už svarius mokslo pasiekimus – prof. Sigitas Radzevičius ir prof. Arūnas Ramanavičius; už mokslinius pasiekimus apdovanotas jaunesnysis mokslininkas - asist. dr. Anton Popov ir geriausia fakulteto dėstytoja – doc. dr. Rasa Šimanauskienė.

EKONOMIKOS FAKULTETAS

Esminiai Ekonomikos ir verslo administravimo fakulteto (EVAF) valdymo etapai paminėtini metų ataskaitoje. Paminėtinas faktas: EVAF strategija yra pilnai suderinta su VU strategija, ambicingai prisiimant atsakomybę kartu siekti strateginių tikslų, tad didžioji dalis pasiekimų turi tiesioginį ryšį.

2021 m. VU ekonomikos ir verslo administravimo fakultetas buvo akredituotas CEEMAN, tinklo užtikrinančio vykdomų studijų programų kokybės vertę tarptautiniu mastu. Ši akreditacija, buvo ilgų metų kruopštaus administracijos, dėstytojų ir studentų bendro darbo rezultatas ir įvertinimas.

Pajėgus spręsti visuomenės problemas absolventas (Studijos)

Esminiai pasiekimai studijų srityje – Socialinių mokslų bei Verslo ir viešosios vadybos kryptių studijų programos išlaiko didelį populiarumą. Valstybės nustatytų studijų norminių kainų didėjimas, Lietuvos abiturientų skaičiaus mažėjimas ir krepšelių, numatytų socialiniams mokslams bei verslo ir viešosios vadybos studijų kryptims, skaičiaus mažėjimas neigiamai pakoregavo stojimo į EVAF studijų programas rezultatus. Į bakalauro pakopą įstojusių studentų skaičius, palyginus su 2020 m., sumažėjo 20 proc., tačiau 28 proc. daugiau studentų įstojo į valstybės nefinansuojamas vietas. Lyderio pozicijas bakalauro studijose Lietuvoje Ekonomikos ir verslo administravimo fakultetas išlaiko ekonomikos, rinkodaros ir apskaitos kryptyse (atitinkamai šiemet surinkta 52, 80 ir 54 proc. studentų minėtose studijų kryptyse). Vadybos kryptyje Lietuvoje užima trečdalį rinkos. Verslo kryptyje Lietuvoje kol kas yra užimamos labai menkos pozicijos (11 proc. studentų ir 13 proc. krepšelių 2021 m.), todėl būtina stiprinti Verslo ir teisės studijų pozicijas.

Į magistro pakopą įstojusių studentų skaičius, palyginus su 2020 m., sumažėjo 11 proc. Daugiausiai magistrantų surinko Finansų ir bankininkystės (po 23 studentus lietuvių ir anglų k. grupėse), Rinkodaros ir integruotos komunikacijos (18 studentų grupėje lietuvių k. ir 22 – anglų k.) bei Žmogiškųjų išteklių valdymo (26 studentai) magistro studijų programos. Į EVAF stojančių užsieniečių paraiškų skaičius, lyginant su 2020 m., sumažėjo 33 proc. Įstojusių į anglų kalba vykdomas bakalauro studijų programas lyginant su praėjusiais metais sumažėjo 13 procentų. Užsienio dėstytojų, dėstančių magistro studijų programose, dalies vidurkis tris metus iš eilės išlieka panašus. Bakalauro studijų programose, vykdomose anglų k. (išskyrus Kiekybinę ekonomiką), vis dar vis dar trūksta dėstytojų iš užsienio.

Tarptautiškumas

Nors studentų iš užsienio skaičius tiek bakalauro, tiek magistro pakopoje kasmet nežymiai mažėja, tačiau suinteresuotų skaičius padidėjo trigubai. Kai kuriose studijų programose studentų užsieniečių skaičius yra nemažas (svyruoja nuo 18 iki 77 proc.), tačiau bendras užsienio studentų skaičius nedidelis.

Išvykusių studijuoti į užsienio šalis mažėja, tačiau pastaruosius metus studentai aktyviau rinkosi praktiką užsienyje. Ankstesnių metų pakankamai didelis dėstytojų mobilumas 2019-2020 m. m. ženkliai sumažėjo dėl pasaulinės pandemijos. Užsienio dėstytojų, dėstančių magistro studijų programose skaičius taip pat reikšmingai sumažėjo.

Aukšto tarptautinio lygio mokslas

Ambicingas siekis turėti geriausius mokslo pasiekimus Lietuvoje yra grindžiamas aukščiausio lygio publikacijų, apibrėžiamų ABSⁱ sąrašu pasiteisina. Nepaisant pandemijos 2021 m. buvo sėkmingi stiprinant mokslinį potencialą. Geriausių šiame sąraše esančių publikacijų skaičius išaugo nuo 17 2020 m. iki 39 – 2021 m., kas yra puikus pagrindas ateinančių metų kokybiniam vertinimui. Augo mokslininkų gebančių pasiekti tokius rezultatus kiekis (ypatingai vadybos kryptyje) ir buvo sukurta aiški ir parasta jiems prieinamų įrankių sistema.

Ekonomikos ir verslo administravimo fakultete 2021 m. buvo suorganizuotos 3 konferencijos:

Fakultete buvo suorganizuota konferencija Accounting, Audit, Analysis: Transformation of Science and Business in New Economic Reality (Lapkričio 25-26 d.). Pranešimus skaitė didžiojo ketverto įmonių, Lietuvos institucijų atstovai, Lietuvos ir užsienio mokslininkai. <https://www.3akonferencija.evaf.vu.lt/>

Kasmetinė tampa The Winter Meeting of the Annual Lithuanian Conference on Economic Research konferencija vykusi gruodžio mėnesį Fakultete yra strategiškai svarbus mokslinis renginys, nes ji turi ir dar vieną rolę – tai yra pagrindinis kasmetinis lietuvių diasporos ekonomistų suvažiavimas. <https://meeting2021.econ.lt/>

Tarptautinė konferencija - Gender Gaps Conference (birželio 17-19 d.) buvo organizuota kartu su GRAPE (Lenkija). <https://grape.org.pl/GGaps2021>

Dar vienas paminėtinas mokslinio bendradarbiavimo rezultatų proveržui ir Lietuvos mokslininkų idėjų mainams skirtas renginys buvo suorganizuotas bendradarbiaujant LB CEFER centro, VU ir KTU specialistams – LB CEFER/VU/KTU workshop (Rugsėjo 17 d.).

Projektinėje srityje 2021 m. fakultete buvo pasiektas naujas rekordas - laimėtų paraiškų bendru VU EVAF tenkančiu biudžetu. Pateiktų paraiškų skaičius priklauso nuo kvietimų skaičiaus, tačiau stebima bendra tendencija: fakulteto specialistai pateikia daugiau paraiškų. Visos paraiškos tikrinamos fakulteto administracijos taip gerinant laiminčių konkursų paraiškų skaičių.

1.3. Auganti įtaka visuomenei ir valstybei

Įsibėgėja VU Tech Hub pre-akceleratoriaus veiklos - tai 12 savaitių truncančios intensyvios mokymų ir mentorystės sesijos, kurių tikslas yra išvystyti verslo idėją iki minimalaus startuolio produkto. Pre-akceleratoriuje dalyviai gilina žinias įvairiose srityse – kaip kurti ir išvystyti iki brandos įmonę, kaip vykdyti veiklas konkurencinėje rinkoje, kaip užtikrinti vykdomai idėjai finansavimą ir pan. Be to, geriausi ekspertų komisijos atrinkti startuoliams yra numatyta galimybė vykdyti renginius, susitikimus ir į kitus akceleratorius ES šalyse, kurių metu jie turės galimybę pristatyti savo idėjas investuotojams ir ieškoti verslo partnerių.

Pre-akceleratorius sulaukia nemažai susidomėjimo, sėkmingai užbaigti 4 ciklai: pritrauktos rizikos kapitalo investicijos – 4.295.000 Eur, iš 40 atrinktų startuolių į StartupFAIR Pitch Battle buvo iš TechHub, pakviesti į užsienio programas: antler.co, forwardincubator.com, huething.vc, 3 pakviesti į Change Makers On akceleratorių (10.000 Eur už MVP). Esminis suskaičiuojamas šios programos rezultatas – per 4 ciklus gauta 340 paraiškų ir sukurti 92 startuoliai. Šios programos metu buvo suorganizuoti 5 renginiai (Demo day, informaciniai renginiai apie pre-akceleratorių ir kt.), II ciklo demoday vyko kaip LOGIN dalis (transliuota delfi.lt), pritraukiant mentorius iš Izraelio, Pietų Afrikos, Italijos.

3.1. Motyvuoti darbuotojai ir įsitraukę studentai

Siekiant įvertinti vykdomas personalo valdymo priemones pakartotinai atliktas VU EVAF bendruomenės pasitenkinimo tyrimas bei 2021-2022 m. palyginimas. Darbuotojų bendras pasitenkinimas darbu (balais) yra nepakitęs, 2020m. - 4,24, 2021m. - 4,2. Greičiausiai šį rezultatą suponavo darbuotojų mažėjantis įsitraukimas. Todėl atsižvelgiant į tyrimo rezultatus ir darbuotojų pastabas, ruošiamas vidinis darbuotojų motyvacijos didinimo projektas.

Fakultete pradėta vykdyti dėstytojų mentorystės iniciatyva naujiems dėstytojams. 2021m. jau 12-kai naujų akademinų darbuotojų buvo priskirti mentoriai, kurie palengvino adaptaciją, suteikė vertingų patarimų ir kitą reikiamą pagalbą, padedant dirbti mūsų fakultete. Sukurta naujoko atmintinė, kurią sudaro svarbiausių veiklų sąrašas, darbų instrukcijos, reikalingos nuorodos, kontaktai padedanti darbuotojui.

3.2. Ateities poreikius užtikrinanti infrastruktūra

Fakultete įrengtos modernios BloomerLAB ir J. Bučo vardinės ir 14 nuotolinių auditorijų. Įpusėjęs kardinalus vieno fakulteto aukšto modernizavimas TechHub projekto rėmuose. Pakeistos dienos lempos į LED lempas.

Nors lėšų galimybės ribotos, siekis gerinti darbo vietų infrastruktūrą, įskaitant nuotolinio darbo išlieka ir ateityje.

3.3 Finansinis augimas diversifikuojant pajamas

Kasmet iš valstybės biudžeto didėjančius asignavimus lėmė gerėjantys mokslo pasiekimai, sistemingas darbas reklamuojant studijas EVAF ir didėjantys valstybės skiriami asignavimai aukštajam mokslui. Nuosavų fakulteto lėšų 2021 m. augimą lėmė padidėjusi studijų kaina.

2021 m. gauta ženkli – 20 489 Eur parama skirta privačios J. Bučo auditorijos atnaujinimui. Taip pat fakultetui svarbios gautos VU investicinio fondo lėšos – 75 000 Eur Bloomberg LAB auditorijai bei 180 000 Eur patalpų remontui.

2021 m. EVAF biudžetas buvo teigiamas, pavyko subalansuoti biudžetą ir padidinti darbuotojams darbo užmokestį, surinkus daugiau pajamų iš valstybės nefinansuojamuose vietose studijuojančių studentų ir gavus didesnes valstybės biudžeto asignavimų pajamas. Subalansuotas EVAF biudžetas įgalina siekti naujų ambicingų organizacijos tikslų, siekiant studijų ir mokslo kokybės bei aukštų rezultatų.

FILOLOGIJOS FAKULTETAS

Filologijos fakultetas, puoselėdamas senas filologijos, ypač baltistikos ir lituanistikos, tradicijas ir derindamas jas su šiuolaikinio pasaulio iššūkiais, tiesiogiai veikiančiais kalbų ir literatūrų tyrimus ir studijas, 2021 m. aktyviai dalyvavo VU veikloje. Įvairiakalbiame fakultete itin svarbu suderinti skirtingų filologijų specifiką ir poreikius, nepametant iš akių svarbiausių veiklos sričių ir buriant bendruomenę.

Pagrindinės Fakulteto veiklos sritys išlieka mokslas (lingvistika, literatūrologija, vertimas) ir studijos. Palaikomus aukštus kokybės standartus rodo VU pasiekimas pasauliniuose reitinguose „QS World University Rankings by Subject 2021“ lingvistikos srityje, kurią iš esmės plėtoja Filologijos fakultetas. Joje VU 2021 m. užėmė 251-300 vietą.

Filologijos fakultete lingvistika ir literatūrologija darniai integruojama į kitas komunikacines terpes ir kitus mokslus, tokius kaip istorija, filosofija, kinematografija ir menai. Tokios integracijos sėkmę matome Mažvydo premija už nuopelnus Lietuvos valstybės kalbai, rašytos istorijai ir knygos menui apdovanotos dr. Ginos Kavaliūnaitės-Holvoet darbuose, skirtuose Samuelio Boguslavo Chylinskio Biblijos vertimų į lietuvių kalbą publikavimui ir šiai temai skirtus tyrimus. Prof. Dainora Pociūtė Abukevičienė, žinoma savo darbais LDK kultūros ir literatūros srityse, 2021 m. tapo Lietuvos mokslų akademijos nare. Dr. Atėnė Mendelytė apdovanota Rektorius premija jaunųjų mokslininkų kategorijoje už darbus, susijusius su literatūra, kino filosofija ir skandinavų kinematografija.

Stabiliai auga tarptautinių publikacijų skaičius, o taip pat ir mokslo pasiekimams skatinti skiriamos biudžeto lėšos. Dėmesį mokslui rodė ir gausios mokslinės konferencijos. Paminėtinos aukščiausio tarptautinio lygio Skandinavų, Pasaulinės metaforų asociacijos, semiotikų ir klasikų konferencijos.

Vienas iš skiriamųjų VU Filologijos fakulteto bruožų yra daugiakalbystė ir daugiakultūriškumas. Įvairiais formatais Fakultete dėstomos 25 kalbos, dirba gimtakalbiai dėstytojai iš įvairių šalių (apie 14 proc. visų fakulteto dėstytojų), kurių indėlis itin svarbus vykdant virš 20 studijų programų. 2021 m. studijuojamų kalbų sąrašą papildė lietuvių gestų kalba (kaip trečioji kalba pirmosios pakopos Vertimo programoje; šios kalbos dėstymas inicijuotas kartu su Lietuvos kurčiųjų draugija).

Fakultete šiuo metu mokosi virš 80 (4,4 proc.) nuolatinį tarptautinių studentų iš 20 šalių, daugiausiai iš Baltarusijos, Kinijos, Rusijos ir Ukrainos. Užsieniečiai integruojami į bendras grupes, kuriose studijuoja nuolatiniai studentai iš Lietuvos ir tie, kurie atvyko į VU dalinių studijų iš įvairių šalių. Tokia integracija laikytina Fakulteto stiprybe.

Ne mažiau svarbus 2021 m. buvo trijų naujų BUS modulių dėstymas pirmą kartą; du iš jų dėstomi anglų kalba (*Baltų kultūra per kalbos prizmę* ir *Kalbų įvairovė ir kalbos mokslas*), o vienas – rusų (*Vilnius kultūrų sankryžoje XIX–XX a. I p.*).

Fakulteto studentai ir dėstytojai yra bene tarptautiškiausi visame Universitete. Pagal Erasmus+ ir kitas mainų programas net ir pandemijos sąlygomis dešimtys studentų buvo išvykę į užsienio universitetus, o studijų dalykus Filologijos fakultete pasirinko daugiau nei 100 atvykstančių užsienio studentų.

Dar vienas ryškus 2021 m. bruožas – tarpdisciplininės studijos. Pradėta vykdyti Lietuvių filologijos bakalauro studijų programos specializacija *Kultūros ir medijų studijos*, įgyvendinama kartu su kelių kitų VU fakultetų dėstytojais. Fakultetas stabiliai prisideda prie pedagogų šiuolaikinei visuomenei rengimo. Jau antrą kartą įvyko priėmimas į Dalyko pedagogikos (kalbinio ugdymo) bakalauro studijų programą, pagal kurią rengiami dviejų kalbų mokytojai; pirmoji kalba paprastai yra lietuvių, rusų, lenkų arba anglų, o antroji – prancūzų, vokiečių arba anglų.

Filologijos mokslo ir studijų, ypač Lietuvių filologijos, sklaidai 2021 m. buvo skirta daug dėmesio: surengtas paskaitų ciklas moksleiviams ir mokytojams „Lituanistikos atradimai“, vasaros seminaras moksleiviams „Lituanistikos akademija“ (surengtas studentų), pradėjo veikti Facebooko paskyra „Jablonskio ūsai“,

organizuotas seminarų ciklas dvyliktokams „Ekskursas“ (studentų iniciatyva), inicijuotos partnerystės docento rašytojo Rimanto Kmitos kūrybinės dirbtuvės studentams. Pažymėtina doktorantės Eleonoros Terleckienės inicijuota ir globojama tinklalaidė *Kalba kalba* ir doc. Antano Smetonos vedama „Žinių radijo“ laida *Prie Smetonos* (abiejų yra daugiau nei po 10 epizodų).

FILOSOFIJOS FAKULTETAS

Filosofijos fakultete yra vykdomos 9 bakalauro pakopos studijų programos, 13 magistrantūros studijų programų, 1 profesinių pedagoginių studijų programa „Mokyklos pedagogika“ (toliau – PPS) ir 5 doktorantūros programos. 2022 m. Filosofijos fakultete studijavo 2175 studentai (bakalauro studijų pakopoje studijavo 1584 studentai, magistrantūros studijose – 417 studentų, doktorantūros studijose – 78 doktorantai, PPS mokyklos pedagogikos programoje – 96 studentai). Priėmimo į FSF pirmos ir antros pakopos studijas tendencijos išlieka teigiamos.

2021 m. mokslinė veikla vyko 5 institutuose ir 23 jų dariniuose: Azijos ir transkultūrinių studijų institute, Filosofijos institute, Ugdymo mokslų institute, Psichologijos institute, Sociologijos ir socialinio darbo institute. Įvyko 28 tarptautiniai renginiai ir 48 nacionaliniai renginiai.

Parengtos 249 publikacijos, iš kurių – 4 monografijos, 1 mokslo studija, 10 studijų srities leidinių, 103 straipsniai duomenų bazėse Clarivate Analytics Web of Science, iš jų 67 su cituojamumo rodikliu.

2021 m. fakultete buvo vykdomi 113 mokslo ir studijų sričių projektai, 8 užsakomosios mokslinės veiklos sutartys su verslo partneriais bei valstybinėmis institucijomis.

Padalinio indėlis į Universiteto strategijos įgyvendinimą:

VU strateginė kryptis ir atitinkami rodikliai	Juos atitinkanti Filosofijos fakulteto veikla ir įgyvendinti strateginiai sprendimai
1 Strateginė kryptis – KURIANTIS VISUOMENĘ IR VALSTYBĘ	
1.1 Pajėgus spręsti visuomenės problemas absolventas	- Renkama ir analizuojama grįžtamojo ryšio apie studijas informacija. VU mastu renkamo absolventų grįžtamojo ryšio apimtys yra nepakankamos, turi būti numatyti papildomi absolventų pasiekimo būdai.
1.2 Aukšto tarptautinio lygio mokslas	- Pradėta mokslo kryptių analizė siekiant pasirengti palyginamajam vertinimui; - Suorganizuoti renginiai, skirti tyrėjų gebėjimų stiprinimui (doktorantų ir mokslininkų), parengtas mokymų planas, dėstytojų stažučių tvarkos aprašas, pradėti įgyvendinti 6 nauji podoktorantūros stažučių projektai (viso įgyvendinama 20); - Bendradarbiaujant su užsienio partneriais, pasirengta tarptautinės edukologijos doktorantūros mokyklos steigimui; - 2021 m. gautas finansavimas 7 naujiems tarptautiniams mokslinių tyrimų projektams, finansuojamiems EK Direktoratų, Baltijos tyrimų programos, EEA/Norvegijos grantų, Horizonte 2020 programos; - Tęsiamas longitudinalinių tarptautinių infrastruktūrų tyrimų koordinavimas (EVS, SHARE, EU-Kids online), sudaroma prieiga prie Lietuvos duomenų.
1.3. Auganti įtaka visuomenei ir valstybei	- Įgyvendinami 3 tarpfakultetiniai projektai, apimantys tarpdalykinius mokslinius užsakomuosius tyrimus, skirtus spręsti aktualioms valstybės problemoms; - FSF sėkmingai vykdo tarpfakultetines studijų programas: BA Dalyko pedagogika, BA Kriminologija, gretutines studijas Dalyko pedagogika, PPS bei siūlo atvirojo dalykus kartu su Istorijos bei Filologijos fakultetais. - Mokslo rezultatų atviros prieigos užtikrinimas, komunikacija, pvz., Horizonte 2020 projekto DIALLS rezultatai.
1.4. XXI a. pedagogika	- Fakulteto mokslininkai dalyvauja rengiant Mokytojų ugdymo koncepciją;

	<ul style="list-style-type: none"> - bendradarbiaujant su VU Plėtros departamentu ir kitais Universiteto fakultetais įgyvendinamos veiklos, skirtos pedagogų rengimo studijų kokybės stiprinimui ir plėtrai. - pasirašytos strateginio bendradarbiavimo sutartys su Austrijos, Airijos, Nyderlandų universitetais; - siekiant stiprinti pedagogikos mokslą ir studijas su nacionaliniais ir užsienio partneriais įgyvendinama virš 40 projektų, kurių rezultatai integruojami į studijas ir mokslą bei bendri renginiai; - sėkmingai vystomos ir vykdomos pedagogikos studijos: bakalauro studijų programos „Vaikystės pedagogika“ ir „Dalyko pedagogika“, Dalyko pedagogikos gretutinės studijos ir profesinių pedagoginių studijų programa „Mokyklos pedagogika“ bei bendradarbiaujant su universiteto akademine padaliniais organizuojami kompetencijų renginiai mokytojams.
2 Strateginė kryptis - BENDRADARBIAUJANTIS	
2.1. Tarpdalykinis ir tarptautinis mokslas ir studijos	<ul style="list-style-type: none"> - 2021 m. 28 studentai buvo išvykę dalinių studijų pagal Erasmus+ mobilumo programą, 7 studentai pasinaudojo mainų galimybe ARQUS ir COIMBRA GROUP tinklų universitetuose bei 8 studentai studijavo užsienyje pagal ISEP mobilumo programą bei dvišales universitetų sutartis. - 5 studentai atliko praktiką užsienio institucijose bei 4 fakulteto absolventai dalyvavo Erasmus+ absolventų praktikos programoje. - Pagal Erasmus+ mainų programą Fakultete studijavo 84 užsienio šalių studentai. Didžioji dalis šių studijų 2021 m. vyko nuotoliniu būdu. - 2021 m. 4 Fakulteto dėstytojai bei neakademinių personalo nariai dalyvavo Erasmus+ dėstytojų bei mokymosi mobilumo veiklose. - 2021 m. pasirašytos 1 nauja Erasmus+ bendradarbiavimo sutartis su Dublin City University.
3 Strateginė kryptis - TVARUS	
3.1. Motyvuoti darbuotojai ir įsitraukę studentai	Studentų tvarumą atspindi studentų, kurie rekomenduotų savo studijų programą kitiems, procentas (86 proc. bakalaurantų ir 84 proc. magistrantų) ir to procento augimas. Studijų programą studentai rekomenduotų dėl studijų kokybės, įdomios studijų programos, kompetentingų dėstytojų, geros studijų aplinkos bei VU prestižo.
3.2. Ateities poreikius užtikrinanti infrastruktūra	Įrengtos naujos darbo vietos mokslininkams bei tyrimų vykdymo patalpos Čiurlionio g. mokslo namuose.

Svarbūs įvykiai, kuriais norime pasidžiaugti:

Živilė Pabijutaitė apdovanota už geriausią 2020 m. disertaciją „Klasikiniai ir šiuolaikiniai nedeterministinės temporalinės logikos modeliai: semantinio kompatibilizmo pranašumas.“ Konkursą organizuoja Lietuvos jaunųjų mokslininkų sąjunga, apdovanojimus teikia LR Prezidentas.

Prof. A. Gučo vardo apdovanojimas už psichotraumatologijos vystymą Lietuvoje įteiktas prof. Evaldui Kazlauskui.

Lietuvos mokslų akademijos Jaunųjų mokslininkų ir doktorantų mokslinių darbų konkursų nugalėtoja tapo dr. Kristina Garalytė už mokslo darbą „Studentų politinis aktyvizmas Pietų Azijoje“.

Pagyrimo raštą Jaunųjų mokslininkų ir doktorantų mokslinių darbų konkurse pelnė dr. Irma Budginaitė-Mačkinė už mokslo darbą „Transnacionalinės šeimos“.

Psichologijos instituto doktorantė Austėja Dumarkaitė laimėjo pirmą vietą VU organizuotame konkurse „Trijų minučių disertacija“ (3MT).

Vilniaus miesto savivaldybės Šv. Kristoforo apdovanojimai už nuopelnus švietimui skirti psichologams Aušrai Kurienei ir dr. Robertui Povilaičiui

Suorganizuoti svarbūs tarptautiniai ir nacionaliniai renginiai, tokie kaip tarptautinė edukacinių tyrimų doktorantų mokykla, edukacijos forumas „Edukologija Lietuvai“, seminarų ciklas „Conversations in Anthropology“, tarptautinis mokslo seminaras „Defining the Post-Secular Condition“, X-oji Vilniaus traumų psichologijos konferencija, tarptautinė konferencija „Religion, Politics and Uncertainty: Shifting Boundaries“, nacionalinė tarpfakultetinė konferencija „Kas sąlygoja mokymosi sėkmę pokyčių ir krizių laikotarpiu“ ir kt.

Auga užsakomųjų sutarčių vykdymas, kuris svarbus plėtojant bendradarbiavimą su viešuoju ir verslo sektoriais MTEP veiklų vykdyme. Stiprinamas VU atstovavimas tarptautinių mokslinių tyrimų erdvėje, moksliniuose konsorciuose (21 institucinė narystė tinkluose, virš 300 individualių mokslininkų narysčių profesinėse asociacijose). Tarptautinėje erdvėje užsienio institucijos vertina VU kaip svarbų strateginį partnerį - Sociologijos ir socialinio darbo mokslininkai (vadovė doc. dr. E. Šumskienė) laimėjo konkursą organizuoti tarptautinę socialinio darbo srities ESWRA (European Social Work Research Association) konferenciją 2024 m.; 2021 m. inicijuotos mokslinių tyrimų vykdymo sutartis su Jyväskylä universitetu (Suomija) (vadovė prof. S. Raižienė), Leuveno universitetu (Dr. L. Rakickienė), ir kt.

Inicijuojami jaunųjų mokslininkų renginiai, kuriuose skatinami, kviečiami dalyvauti studentai ir jaunieji tyrėjai: konferencija „Jaunieji kriminologai ir jų atradimai“, kiekvienais metais vyksta jaunųjų psichologų konferencijos, kurioje yra sudaroma galimybė pristatyti savo vykdomus mokslinius tyrimus visų pakopų studentams, mokslo daktarams bei praktikams ir kt.;

Įgyvendinti strateginiai sprendimai ir inovacijos:

Atnaujinti Filosofijos fakulteto nuostatai, patvirtintas Ugdymo mokslo instituto sui generis statusas bei atnaujinti nuostatai;

Kartu su bendruomene parengtas ir patvirtintas Filosofijos fakulteto 2021-2024 m. veiklos planas;

Sėkmingai įvyko Institutų direktorių rinkimai, patvirtinti institutų veiklos planai;

Siekiant užtikrinti Filosofijos fakulteto atstovaujamų mokslo krypčių tyrimų atitiktį mokslinių tyrimų etikai, sudaryti ir pradėjo darbą atitikties mokslinių tyrimų etikai komitetai.

Atnaujintas Filosofijos fakulteto skatinimo už aukšto lygio mokslo pasiekimus tvarkos aprašas.

FIZIKOS FAKULTETAS

Vilniaus universitetas tarptautiniame dalykiniame reitinge *QS World University rankings by Subject 2021* išliko aukštosiose pozicijose fizikos ir astronomijos kryptyse užimant 300 - 350 vietą tarp geriausių pasaulio universitetų!

2021 m. parengtas fakulteto 2022-2024 m. strateginis planas. Fizikos fakulteto misija – plėtoti šiuolaikinius fundamentinius ir taikomuosius mokslinius tyrimus, jų pagrindu vykdyti fizikos studijas, burti Lietuvos fizikų bendruomenę, vadovautis atvirumo, skatinimo tobulėti ir atsakomybės valstybei, visuomenei, kultūrai ir aplinkai vertybėmis. Fakulteto vizija - šiuolaikinio aukšto lygio fundamentinio ir taikomojo mokslo ir jo pagrindu vykdomų fizikos studijų lyderystė – kartu su geriausiais Europos mokslo centrais. Fakultetas yra vienas stipriausių Lietuvos mokslinių padalinių bei pagrindinis ir stipriausias visų pakopų fizikos studijų organizatorius. Ilgametės fundamentinio ir taikomojo mokslo plėtojimo tradicijos, plataus mąsto tarptautinis bendradarbiavimas didina siūlomų studijų programų populiarumą bei užtikrina nuolatinę studentų trauką: 2021 m. fakultete buvo 669 studijuojantieji, iš kurių 52 doktorantūros studijų studentų.

2021 m. oficialiais Fizikos fakulteto bendruomenės nariais tapo 145 pirmos studijų pakopos pirmakursiai. Net 11 fizikos fakulteto doktorantūros studentų sėkmingai apgynė mokslo daktaro disertacijas ir įgijo daktaro laipsnį. fakultete dirbo 196 akademiniai darbuotojai (iš jų 36 profesoriai ir 48 docentai), 76 neakademiniai darbuotojai.

Vilniaus universiteto ir Fizikos fakulteto strateginėse kryptyse 2021 m. pasiekti šie pagrindiniai rezultatai.

Kryptis - kuriantis visuomenę ir valstybę universitetas.

Kokybiškos, individualizuotos ir tarptautinės studijos. 2021 m. pradėtas priėmimas į naują fizikos krypties studijų programą „Fizika“, kurioje apjungtos buvusios „Fizikos“, „Taikomosios fizikos“ ir „Kompiuterinės fizikos ir modeliavimo“ studijų programos. Taip pat apjungti pasirenkamieji kursai, sudarant studentams galimybę formuoti savo labiau individualizuotas studijas, atnaujinta Saulės elementų elektronikos laboratorija.

Aukščiausio lygio fundamentinis ir taikomasis mokslas. Pateikta aukščiausio tarptautinio lygio projekto paraiška – Lazerinių tyrimų centro prof. M. Malinausko ERC COG2021 paraiška. Pradėti vykdyti du nauji H2020 projektai (prof. G. Tamulaitis ir prof. A. Kučinskas) ir du COST programos projektai. 2021 m. Fizikos fakulteto Lazerinių tyrimų centras kartu su Lietuvos Lazerių asociacijos partneriais tapo tarptautinės infrastruktūros ELI steigėjais. ELI ERIC konsorciumą (European Consortium for Research Infrastructures (ERIC) for Extreme Light Infrastructure (ELI)) įkūrė Lietuva kartu su kitais dviem tarptautiniais galingų lazerių centrais Čekijos respublikoje ir Vengrijoje, taip pat dalyvaujant Italijai. Lietuvai ELI ERIC konsorciуме atstovauja Vilniaus universiteto lazerinių tyrimų centras. Dalyvavimas ELI ERIC suteikia galimybę Lietuvai įsiliesti į tarptautinę mokslininkų bendruomenę, skatina naujų lazerinių technologijų kūrimą, jų perdavimą į rinką ir sustiprina novatoriškas mokslinių tyrimų ir eksperimentinės plėtros veiklas lazerių sektoriuje.

Kryptis – Bendradarbiaujantis universitetas.

Bendradarbiavimas su fizikos mokymo institucijomis, socialiniais partneriais ir verslo įmonėmis. 2021 m. pasirašytas Fizikos fakulteto ir Šiaulių akademijos susitarimas dėl Jaunųjų fizikų mokyklos „Fotonas“ veiklos Fizikos fakultete, pradėtos Fotono veiklos. 2021 m. rudenį įvyko naujas Fotono moksleivių priėmimas (priimta 60 moksleivių). Parengta techninė dokumentacija pagal Struktūrinių fondų projektą fizikos didaktikos kabinetui įrengti.

Pažangiausi Vilniaus universiteto (VU) pirmakursiai, pasirinkę informacinių technologijų ir inžinerijos krypties studijas, buvo paskatinti 3000 Eur vertės stipendijomis. „Teltonikos“ kompanijos stipendijos buvo įteiktos 9 geriausiems Elektronikos ir telekomunikacijų technologijos studijų programos pirmakursiams.

Taip pat Fizikos fakulteto studentams paskirtos ir kitos kasmetinės verslo partnerių stipendijos:

- Dr. Remio Gaškos vardinės stipendijos už geriausius bakalauro baigiamuosius darbus – 2 vnt. (1000 Eur);
- UAB „Tele 2“ vardinės stipendijos už geriausius baigiamuosius darbus telekomunikacijų ir M2M technologijų srityje – 2 vnt. (1000 Eur);
- UAB „Light Conversion“ vardinės stipendijos už mokslinę veiklą Vilniaus universitete, orientuotą į ultratrumpųjų impulsų lazerinių technologijų vystymą bei kitose kryptyse, susijusiose su Fizikos fakulteto Lazerinių tyrimų centru ir UAB „Light Conversion“ veikla – 7 vnt. (9750 Eur).

2021 metų pavasarį VU ir UAB „Teltonika IoT Group“ pasirašė bendradarbiavimo sutartį, kuria siekia mokslo ir verslo bendradarbiavimo plėtojimo ir VU vykdomų studijų kokybės gerinimo aukštųjų technologijų srityse. Bendradarbiavimas numatytas ir mokslo srityje – Fizikos fakultete įkurta bendra VU ir „Teltonikos“ mokslinių tyrimų laboratorija.

Atviras visuomenei Fizikos fakultetas. Parengta ir pateikta bendra Fizikos fakulteto ir Fizikos fakulteto alumnų paraišką Lietuvos nacionaliniam kultūros centrui siekiant įrašyti FiDi veiklą „Vilniaus Universiteto studentų šventės FiDi (Fiziko Diena) tradicija“ į Nematerialaus kultūros paveldo vertybių sąrašą.

Kryptis – Tvarus universitetas.

Geros darbo sąlygos – įsitraukusi bendruomenė. Fakulteto lėšomis įrengtas vėdinimas ir klimato kontrolė dalyje auditorijų (Saulėtekio al. 9). Šios veiklos tikslas – gerinti fakulteto darbuotojų įsitraukimo rodiklį. 2020 m. bendras įsitraukimo ir vertinimo vidurkis buvo 4,04, bendras santykio su studentu vertinimo vidurkis – 3,87.

Fizikos fakultetas ir toliau išlieka vienas iš labiausiai mokslinių Vilniaus universiteto fakultetų. Studijos yra glaudžiai susijusios su mokslu – studentams sudaromos sąlygos vykdyti unikalius mokslinius tyrimus tiek fakulteto tiek pagrindinių FF partnerių institucijose.

VU Fizikos fakulteto Taikomosios elektrodinamikos ir telekomunikacijų instituto mokslininkai dr. Saulius Rudys, Andrius Laučys ir dr. Domantas Bručas Europos palydovinės navigacijos idėjų konkurse „Galileo Masters“ apdovanoti Europos Sąjungos kosmoso programos agentūros įsteigtu prizu už technologiją, leidžiančią į mažą bepilotį orlaivį įdiegti pakankamai didelį radarą ir taip smarkiai sumažinti operacijų sąnaudas.

Fizikos fakulteto superkompiuteris „VU HPC“ Saulėtekis – „Atos“ kompanijos paskelbtas sėkmės istorija. Fizikos fakultetas jau daugiau kaip 10 metų naudoja Prancūzijos kompanijos superkompiuterius. „Atos“ – viena iš skaitmeninių sprendimų lyderių pasaulyje, yra didžiausias Europos superkompiuterių gamintojas.

Lazerinių tyrimų centro ir Tokijo technologijos instituto (TTI) specialiai paskirtas profesorius Mangirdas Malinauskas tapo prestižinio žurnalo „Opto-Electronic Advances“ (Optikos ir elektronikos institutas, Kinijos mokslų akademija) redakcinės kolegijos nariu ir įsitraukė į mokslinio žurnalo redakcinę veiklą.

Profesoriaus Mangirdo Malinausko straipsnis „A Bio-Based Resin for a Multiscale Optical 3D Printing“ žurnale Scientific reports paskelbtas 11-tu iš Top 100 daugiausiai kartų atsisiųstų 2020 Materials science straipsnių.

Fotonikos ir nanotechnologijų instituto ir Chemijos ir geomokslų fakulteto mokslininkų publikuotas straipsnis „Realization of deep-blue TADF in sterically controlled naphthyridines for vacuum- and solution-processed OLEDs“ sulaukė pripažinimo – straipsnis įtrauktas į Karališkosios chemikų draugijos (RSC) žurnalo „Journal of Materials Chemistry C“ 50 populiariausių straipsnių rinkinį. Atsižvelgiant į tai, kad šiame žurnale kasmet publikuojama kone 2000 mokslinių darbų, pateikimas tarp 50 populiariausių rodo išskirtinį VU mokslininkų darbo aktualumą (<https://naujienos.vu.lt/naujas-vu-mokslininku-pozicijas-i-melyna-sviesa-atveria-placius-komercinimo-galimybes/>).

Išleistas specialus Lietuvos fizikos žurnalo numeris, skirtas Lietuvos fotonikos pradininkų jubiliejams: prof. J. V. Vaitkaus 80-mečiui ir prof. R. Baltramiejūno 75-mečiui, su įvadinio straipsniu: G. Tamulaitis, Dedication to two pioneers of semiconductor photonics in Lithuania, *Lithuanian Journal of Physics*, 61, No. 2, pp. i–ii (2021).

Profesorius Jūras Banys išrinktas Tarptautinės mokslo tarybos (*International Science Council*, ISC) Europos valdymo grupės nariu 2022–2024 m. kadencijai. Valdymo grupė koordinuoja Europos akademijų veiklą Tarptautinėje mokslo taryboje, formuoja veiklos prioritetus, koordinuoja iškeltų tikslų įgyvendinimą, organizuoja kasmetinius narių susirinkimus.

Doc. Vytautas Klimavičius buvo išrinktas AMPERE komiteto nariu ketverių metų kadencijai. AMPERE (Atomes et Molécules Par Études Radio-Electriques) draugija vienija Europos mokslininkus dirbančius magnetinių rezonansų srityje.

Fizikos fakulteto studentams paskirtos Lietuvos Respublikos Prezidentų stipendijos. Prezidento Aleksandro Stulginskio stipendija (matematikos, informatikos ir fizinių mokslų studijų kryptių srityje) skirta Agnei Minderytei. Prezidento Jono Žemaičio (inžinerijos mokslų studijų kryptių ir technologijos mokslų studijų kryptių srityje) stipendija skirta paskatinti Lukui Naimovičiui.

Fizikos fakultete paskirta pirma dr. Igno Končiaus vardinė stipendija. Stipendiją įsteigė Jungtinėse Amerikos Valstijose įsikūręs Vydūno jaunimo fondas. Stipendijos tikslas – paremti ir paskatinti pilietiškus, darbščius ir pasiekusius aukštų akademinių rezultatų Fizikos fakulteto bakalauro studijų studentus. Pirmos dr. Igno Končiaus vardinės stipendijos laimėtoja tapo trečio kurso studentė Saulė Steponavičiūtė.

Fizikos fakulteto Fotonikos ir nanotechnologijų institutas paskyrė akademiko Jurgio Viščako vardines stipendijas už visų pakopų studentų mokslinį darbą, atliekamą Vilniaus universitete, akademiko Jurgio Viščako iniciuotose puslaidininkių fizikos ir medžiagotyros, optoelektronikos, optikos ir fotonikos kryptyse – 22 vnt. (28162 Eur);

Rectoriaus mokslo premijos laureatu tapo prof. Saulius Antanas Juršėnas. Jaunojo mokslininko premijos laureatu tapo mokslo darbuotojas Sergejus Balčiūnas.

Geriausiu Vilniaus universiteto dėstytoju išrinktas profesorius Mikas Vengris.

Lietuvos didžiojo kunigaikščio Gedimino ordino Komandoro kryžiumi šalies vadovas apdovanojo prof. Juozą Vidmantį Vaitkų – lazerinės medžiagotyros krypties Lietuvoje iniciatorių, pasaulinio lygio Puslaidininkių fotonikos mokyklos Lietuvoje įsteigėją, nuolatinį mokslinės, technologinės kultūros puoselėtoją ir mokslo populiarintoją. Lietuvos didžiojo kunigaikščio Gedimino ordino Karininko kryžiumi - prof. Ričardą Rotomskį, Nacionalinio vėžio instituto Biomedicininės fizikos laboratorijos vedėją, aktyvų inovatyvių tyrimų ir fundamentalių mokslų laimėjimų taikymo medicinos praktikoje skatintoją, naujų ir efektyvių fotosensibilizuotos navikų terapijos metodų bei naujų kovos su vėžiniais susirgimais būdų ir metodų tyrinėtoją.

Lietuvos Respublikos Prezidentas apdovanojo Fizikos fakulteto asistentą, mokslo darbuotoją Sergejų Balčiūną už vieną geriausių fizikos srities disertaciją „Kai kurių perovskitinių struktūrų plačiajuostė dielektrinė spektrometrija“ (mokslinis vadovas – dr. Maksim Ivanov).

2021 m. vasarą Vilniuje vyko svarbiausias metų renginys viso pasaulio fizika besidomintiems moksleiviams – 51-oji Tarptautinė fizikos olimpiada (IPhO, International Physics Olympiad). Vienas iš pagrindinių olimpiados organizatorių ir pagrindinis akademinės olimpiados dalies rengėjų – Vilniaus universiteto Fizikos fakultetas. Šis didžiulis kasmetinis renginys, 2021 m., deja, dėl pandeminės situacijos pasaulyje pirmą kartą istorijoje vyko nuotoliniu formatu.

2021 m. Fizikos fakulteto Teorinės fizikos ir astronomijos institutas Molėtų astronomijos observatorijoje organizavo tarptautinę Europlanet vasaros mokyklą „Asteroid Photometry“.

GYVYBĖS MOKSLŲ CENTRAS

1. Mokslas ir inovacijos

1.1. Publikacijos. Kasmet didėja aukšto lygio (Q1) publikacijų skaičius 114 (2019 m.), 118 (2020 m.), 215 (2021 m.) publikacijų.

1.2. Mokslo finansavimas. 2021 m. gauta mokslo lėšų 15,9 mln. Eur, lyginant su 2020 m. padidėjo 35 proc. Bendrose GMC 2021 m. pajamose šios lėšos sudaro 83 proc. 2021 m. VU GMC mokslininkai sėkmingai dalyvavo konkursinėse Lietuvos programose. Bendros pajamos iš visų konkursinių nacionalinių šaltinių (LMT, CPVA, MITA) sudarė (po atskaitymų bendrosioms Universiteto reikmėms) 7,9 mln. Eur. Pajamos iš Lietuvos konkursinių programų, lyginant su 2020 m. (4,9 mln. Eur), išaugo 63 proc. Iš tarptautinių mokslo projektų GMC 2021 m. gavo 392 tūkst. Eur pajamų.

1.3. VU GMC mokslininkai atrado naują genų redagavimo įrankį. Prestižinis mokslo žurnalas „Nature“ publikavo VU GMC mokslininkų straipsnį „Transposon-associated TnpB is a Programmable RNA-guided DNA Endonuclease“ (liet. „Su transpozonais siejamas TnpB yra RNR-programuojama DNR endonukleazė“). Šiuo tyrimu VU GMC mokslininkai atsakė į klausimą, kokia yra TnpB baltymo funkcija mobilių genomo elementų veikloje, ir sukūrė prielaidas tuos baltymus taikyti praktikoje kaip naujus genomo redagavimo įrankius.

1.4. Vyko 16 užsienio mokslininkų seminarai.

2. Studijos

2.1. I ir II studijų pakopų programos. 2021 m. VU GMC studijų programose studijavo 827 bakalauro studijų studentai ir 213 magistro programų studentų. Į VU GMC bakalaurines studijas 2021 m. priimti 287 moksleiviai, į magistro studijas – 117 moksleiviai. GMC magistro studijų programose studijuoja 10 užsienio studentų. 2021 m. pagal Erasmus mainų programą GMC kuriojamus dalykus klausė 68 užsienio universiteto studentai (28 studentai/2020 m.).

2.2. Doktorantūros studijos. 2021 m. GMC studijavo 146 doktorantai iš jų 11 užsieniečių, buvo apgintos 14 daktaro disertacijų.

3. Bendruomenė

GMC bendruomenė toliau aktyviai prisidėjo prie COVID-19 koronaviruso pandemijos valdymo. 46 GMC darbuotojai dirbo GMC įkurtoje laikinojoje diagnostinio testavimo laboratorijoje ir PGR metodu tyrė SARS-CoV-2 klinikinius mėginius ir paviršių testavimo darželiuose mėginius.

4. Infrastruktūra

VU GMC pilnai įrengtas ir suderintas transmisinis mikroskopas su šaldymo funkcija cryo-TEM „Glacios“.

5. Tarptautiškumas.

Įgyvendinant partnerystę su Europos molekulinės biologijos laboratorija (EMBL), pradėjo veikti *sui generis* padalinys VU GMC-EMBL Partnersytės institutas, kuris vykdytų mokslinius tyrimus genomo redagavimo, ypač CRISPR-CAS9 technologijos taikymo, srityje. Suformuotos šešios mokslinių tyrimų grupės, kurioms vadovauja tarptautinio konkurso būdu atrinkti 6 aukštos kvalifikacijos mokslininkai. Pasirašyta sutartis su CPVA pagal kurią bus finansuojami

6. Svarbūs įvykiai/pasiekimai, kuriais norime pasidžiaugti

6.1. Tarptautiniai įvertinimai

- Baltijos Asamblėjos Mokslo premiją už išskirtinius pasiekimus biomedicinos mokslų srityje – genų redagavimo įrankio CRISPR-Cas9 atradimą – skirta VU GMC profesorius dr. Virginijai Šikšniui.

- L'Oréal-UNESCO Baltic programos „Moterims moksle“ (angl. „Women in Science“) 2021 m. laureatė Joana Smirnovienė.

- VU GMC komanda „Vilnius_GMC“, kurią sudarė VU GMC doktorantai Jonas Juozapaitis ir Lorenzo Camisi, pelnė pirmąjį ir vienintelį konkurso iDEC 2021 (International Directed Evolution Competition) aukso medalį.

- Paryžiuje vykusiame tarptautiniame sintetinės biologijos konkurse „iGEM“ (angl. International Genetically Engineered Machine Competition) iš Vilniaus universiteto (VU) studentų sudaryta „Vilnius-Lithuania iGEM“ komanda su projektu „AmeBye“ laimėjo aukso medalį, buvo nominuota 12-ai papildomų prizų, iš kurių laimėjo du – už geriausią matavimą bei edukacines veiklas.

- Europos molekulinės biologijos organizacijos (EMBO) dotaciją, skirta Algirdo Toleikio projektui steigti VU GMC EMBO standartus atitinkančia molekulinės biologijos laboratoriją.

6.2. Nacionaliniai įvertinimai

- „Globalios Lietuvos“ apdovanojimą pelnė „Vilnius-Lithuania iGEM“ komanda pasiektus aukščiausius rezultatus prestižiniame sintetinės biologijos konkurse „iGEM“.
- VU GMC prof. Daumantas Matulis už nuopelnus mokslui ir Vilniaus garsinimą pasaulyje pelnė 2020 metų Šv. Kristoforo apdovanojimą.
- Lietuvos didžiojo kunigaikščio Gedimino ordino Riterio kryžius už aktyvią koronaviruso pandemijos valdymo veiklą, pagerbtos VU GMC mokslininkės prof. Edita Sužiedėlienė ir prof. Aurelija Žvirblienė.
- 2021 m. LMA tikraisiais nariais paskelbti prof. Aurelija Žvirblienė ir prof. Sigitas Podėnas.
- Geriausio magistro darbo konkurse 2021 nugalėtojos VU GMC absolventės: Justina Žvirblytė ir Giedrė Skliutė.
- 2021 m. LMA aukštųjų mokyklų studentų mokslinių darbų konkurso premija skirta GMC magistrantei Lauritai Klimkaitei už darbą „Oportunistinis patogenas *Stenotrophomonas maltophilia*: II tipo toksino-antitoksino sistemų identifikavimas ir charakterizavimas“.

6.3. VU apdovanojimai.

2021 m. Rektoriaus mokslo premija apdovanota VU GMC dr. Rūta Navakauskienė ir jaunosios mokslininkės Greta Bigelytė ir doc. Renata Gudiukaitė.

Premija už geriausios gamtos, medicinos ir sveikatos ir technologijos mokslo sričių publikacijos kategorijoje apdovanojimai atiteko: dr. Ingai Songailienei, Jonui Juozapaičiui, dr. Giedrei Tamulaitienei, Audronei Rukšėnaitei, dr. Giedriui Sasnauskui, dr. Česlovui Venclovui, dr. Virginijui Šikšniui, dr. Rolandui Meškiui ir dr. Daliui Ratautui.

VU Rektoriaus premija už geriausio taikomojo darbo kategorijoje atiteko dr. Sauliui Klimašauskui, dr. Giedriui Vilkaičiui ir Mildai Mickutei.

7. Padalinio indėlis į Universiteto strategijos įgyvendinimą

- Strateginių partnerysčių ir bendrų mokslinių projektų su užsienio partneriais sudarymas ir įgyvendinamas: VU GMC-EMBL Partnersytės instituto veikla
- Rinkodaros ir tarptautinio matomumo pagerinimas – INSTRUCT tarptautinėje organizacijoje pristatyti (G. Valinčius ir V. Šikšnys) VU GMC vygdmoni tyrimai;
- Doktorantūros mokyklos veiklos plėtra – pasiektas 37.5% tiesioginis doktorantūros finansavimas iš valstybės biudžeto asignavimų lėšų;

ISTORIJOS FAKULTETAS

Kuriantis visuomenę ir valstybę

Prof. A. Kuncevičius išrinktas LMT Valdybos pirmininku. Dr. T. Čelkis – MA Jaunosios akademijos nariu. Prof. M. Drėmaitė – *EC Cultural Heritage and Global Change / JPI CH* mokslinės tarybos nare.

Reikšmingai prisidėta išsprendžiant Lietuvos gyventojų genocido ir rezistencijos tyrimo centro valdymo krizę. Kartu dalyvavo Vytauto Didžiojo, Klaipėdos universitetai ir Lietuvos istorijos institutas.

LRT laida Nacionalinė ekspedicija pripažinta geriausia TV pramogine laida tarptautiniame festivalyje *Heart of Europe*.

N. Černiausko knyga *1940. Paskutinė Lietuvos vasara* laimėjo 15 min. geriausių Lietuvos autorių negrožinės literatūros apdovanojimą.

Mokslas

Doc. G. Motuzaitė-Motuzevičiūtė Keen apdovanota rektoriaus mokslo premija.

Dalyvavo *Cambridge Baltic Geopolitics* programoje. Siekdamas akademinio ir politinio bei apskritai visuomenės dėmesio Baltijos valstybių geopolitiniais ir istorijos klausimams bei ryšių su Didžiąja Britanija plėtros Kembridžo universiteto Geopolitikos centras inicijavo Baltijos valstybių geopolitikos programą: www.cfg.polis.cam.ac.uk/programmes/baltic. Istorijos fakultetas dalyvauja programos veiklose ir 2022 m. liepą planuoja rengti pirmąją bendrą vasaros mokyklą *British Geopolitics in the Baltic States*.

Dalyvauta rengiant ERC-21-ADG projektą *British European Orders, 1800-2000*. Projektą rengė Cambridge University, VU Istorijos fakultetas (IF), University College Dublin, National University of Ireland, Belgrade University Faculty of Political Sciences. Numatyti projekto rezultatai: straipsniai, monografijos ir šaltinių rinkinių publikavimas bei dvi bendros konferencijos.

Kartu su Suomijos Oulu universitetu organizuota tarptautinė konferencija, skirta Lietuvos-Suomijos šimtosioms diplomatinėms santykių metinėms. Suplanuoti tęstiniai Suomijos ir Lietuvos *Colloquium*.

Savo lėšomis (Juozo Sido fondas) koofinansuojamos mokslinės veiklos: a) mokslo monografijų ir straipsnių vertimo išlaidos, leidyba tarptautinėse leidyklose (ką tik išleista monografija Brill/Schöningh leidykloje - Kari Alenius and Saulius Kaubrys. *Balancing between National Unity and "Multiculturalism": National Minorities in Lithuania and Finland 1918-1939*, jau anonsuojami Routledge leidykloje išleista mūsų kolektyvinė monografija *Unknown War. Anti-soviet Armed Resistance in Lithuania and its Legacies*); b) mokslinės iniciatyvos (tarptautiniai seminarai, konferencijos, vasaros mokyklos); c) tarptautinių projektų mokslo sklaida internete (Šv. Trejybės šventovės komplekso Vilnius tyrimų pristatymas internet svetainėje anglų, lietuvių ir ukrainiečių kalbomis); d) IF metų monografijos nominavimas ir pinigine premija.

Į bendrą su Lietuvos istorijos institutu doktorantūrą priimta 12 doktorantų, iš jų 6 į IF.

Baigti tarptautinio dujotiekių jungties tarp Lenkijos ir Lietuvos archeologiniai tyrimai (GIPL). Tyrimų grupei vadovavo Istorijos fakulteto prof. Albinas Kuncevičius. Bendra Istorijos fakulteto užsakomųjų archeologinių tyrimų vertė 639 682,79 Eur.

Studijos

Tarptautiniai ekspertai labai gerai įvertino Istorijos bakalauro ir Istorijos magistro programas.

IF parengė naują Istorijos mokytojų kvalifikacijos tobulinimo programą, kurios idėja yra novatoriškos, iniciatyvios ir veiklios mokyklos istorikų bendruomenės telkimas ir jos kompetencijų tobulinimas atsižvelgiant į naujausias humanitarinių mokslų tendencijas. Siekiame: a) Lietuvos istorijos mokytojų bendruomenei įvairiapusiškai perteikti naujausius šalies ir užsienio humanitarinių tyrimų (istorijos, antropologijos, archeologijos, paveldosaugos, sociolingvistikos, menotyros, dalyko didaktikos ir kt.) rezultatus, problematiką ir tendencijas; b) sutelkti geriausius įvairių Lietuvos universitetų ir institucijų (institūtų) humanitarinio lauko lektorius, ekspertus ir praktikus; c) suburti komunikacijos, psichologijos, lyderystės, medijų raštingumo ir kt. ekspertus. Programos metu suplanuoti du dviejų dienų ir vienas vienos dienos seminaras. Mūsų partneris Švietimo, mokslo ir sporto ministerija, rėmėjas UAB Mantinga.

Dalyvavo nacionaliniame mokyklinių bendrųjų istorijos ugdymo programų (5-10 ir 11-12 kl.) atnaujinime. Parengė naują programų koncepciją, kuri yra pateikta galutiniam svarstymui.

Fakulteto bakalauro ir magistro programos, pasak žurnalo „Reitingai“, lyderiauja visose srityje. Istorijos, Archeologijos, Paveldosaugos, Kultūros istorijos ir antropologijos programos užima pirmąsias vietas.

IF iniciatyva kartu su Filosofijos ir Filologijos fakultetais sukurta papildoma studijų individualizavimo galimybė. Vietoje pasirenkamųjų dalykų studentai gali rinktis kitoje programoje ar kitame fakultete dėstomus dalykus.

IF studentai buvo apdovanoti: Lietuvos Respublikos Prezidentų vardine Antano Smetonos stipendija (bakalauro ir magistro studentams); Lietuvos jaunųjų mokslininkų sąjungos ir Užsienio reikalų ministerijos geriausio magistro darbo premija; Lietuvių katalikų mokslo akademijos premija; Tautinių mažumų departamento premija. IF bakalauro studentui skirta 1918 m. Vasario 16-osios Lietuvos Nepriklausomybės Akto Signatarų stipendija.

Bendradarbiaujantis

Vilniaus 700 metų jubiliejui parengtas sostinės istorijos meniu, tapęs oficialiu naratyvu <https://www.700vilnius.lt/atraskite/istorinis-meniu/>.

FIXUS Mobilis projektas, kuris paveldo objektų savininkams teikia nemokamas kultūros paveldo objektų priežiūros ir konsultavimo paslaugas. Jau atrinkta daugiau nei 100 objektų.

Antrus metus tęsiamas bendras Fakulteto ir Lietuvos nacionalinio muziejaus projektas skirtas Vilniaus istorijai – *Istorijos miestui ir pasauliui*.

Esame didžiausio paveldo temai skirto festivalio Lietuvoje *Heritas* partneriai. Festivalis vyksta jau ketvirtus metus.

Tvarus

Atnaujinta IF skatinimo už aukšto lygio mokslo pasiekimus tvarka.

Padidinti neakademinio personalo atlyginimai. 2021 m. – 12 %, 2020 m. – 10 %.

Patvirtintas Kūrybinių atostogų aprašas, Lyčių lygybės planas.

Tęsiamas erdvių ir infrastruktūros atnaujinimas.

KAUNO FAKULTETAS

Per 2021 metus parengtos 111 publikacijų: 5 monografijos (2 tarptautinėse aukšto lygio leidyklose); 42 straipsniai tarptautiniuose leidiniuose *DB Clarivate Analytics Web of Science* ir *Scopus Cite Score*.

Fakulteto mokslininkai pateikė 31 paraišką įvairiems projektams finansuoti. Finansavimas skirtas 16 projektų. Iš viso per metus pasirašyta MTEP / projektinės veiklos sutarčių daugiau nei už 600 000 Eur).

Suorganizuotos 4 tarptautinės mokslinės konferencijos Kaune (MultiMeDialectTranslation 8; 16-oji prof. Vlado Gronsko tarptautinė mokslinė konferencija; 14-oji tarptautinė konferencija Kultūra ir kūrybiškumas; 26-oji tarptautinė konferencija Information Society and University Studies – IVUS 2021) Lietuvoje bei 2 sekcijos tarptautinėje mokslinėje konferencijoje Business Information Systems (BIS 2021) Berlyne, Vokietijoje.

2021 metais VU Kauno fakultete apgintos 2 mokslų daktaro disertacijos.

Leidžiami du mokslo žurnalai: humanitarinių mokslų srities žurnalas „Respectus Philologicus“ ir socialinių mokslų srities žurnalas „Transformations in Business & Economics“ (TIBE).

Fakultete studijuoja 798 studentai: 539 bakalaurai, 234 magistras ir 22 doktorantai.

2021 m. Kauno fakultete diplomai įteikti 181 absolventui: 117 absolventų įteikti bakalauro diplomai (iš jų 16 *Cum Laude* diplomai), 64 – magistro diplomai (iš jų 3 *Magna cum Laude* ir 5 *Cum Laude* diplomai).

2021 m. priėmimas vykdytas į 7 pirmosios pakopos ir 8 antrosios pakopos studijų programas. Priimti 165 pirmosios pakopos studentai ir 129 antrosios pakopos studentai.

Ketvirtus metus iš eilės sėkmingai formuotos grupės anglų kalba bakalauro studijų programoje *Informacijos sistemos ir kibernetinė sauga* (priimti 38 studentai), taip pat magistro studijų programoje *Tarptautinio verslo vadyba* (priimti 25 studentai). Iš viso studijuoti nuolatinių studijų programose anglų kalba priimti 63 studentai iš užsienio.

Pagal ERASMUS+ mobilumo programą studijuoti VU Kaune atvyko 44 studentai iš užsienio šalių universitetų, taip pat 17 VU Kauno fakulteto studentų buvo išvykę studijuoti į užsienio universitetus pagal įvairias mainų programas.

Svarbiausi įvykiai ir pasiekimai.

- Nuosekliai **tvirtinama tarptautiškumo dimensija fakultete:** po sėkmingo priėmimo į dvi studijų programas anglų kalba išaugo užsienio studentų skaičius (21 % Kauno fakulteto pirmo kurso (2021 m. priimtų) studentų – užsieniečiai);
- Kartu su kibernetinio saugumo srityje dirbančiais partneriais suorganizuotos pirmosios tarptautinės kibernetinio saugumo varžybos Cyberthon 2021, kuriose savo žinias gilino ir iššūkius sprendė daugiau nei 170 dalyvių iš 14 pasaulio šalių.
- Vyriausioji mokslo darbuotoja prof. dr. (HP) Dalia Štreimikienė apdovanota 2021 m. Rektorius mokslo premija *Už svarius mokslo pasiekimus*.

KOMUNIKACIJOS FAKULTETAS

Vilniaus universiteto Komunikacijos fakultetas (KF) nuo 1991 metų yra didžiausias Lietuvoje komunikacijos ir informacijos mokslo tyrimus bei studijas vykdančias akademinis kolektyvas. 2021 m. Fakultete dirbo 100 darbuotojų. Iš jų akademinis personalas – 83, o neakademinis – 17 darbuotojų. 2021 m. fakultetas vykdė 4 bakalauro, 7 magistro (iš jų viena lietuvių ir anglų kalbomis) ir 1 papildomųjų studijų programas.

KF indėlis į Vilniaus universiteto strategijos įgyvendinimą buvo realizuotas įgyvendinant VU KF priemonių, įgyvendinančių Vilniaus universiteto 2021-2025 strategiją, planą. Fakultete didėja mokslinės produkcijos apimtis. Palyginti su 2017 m. nacionalinio kasmetinio mokslinės veiklos vertinimo rezultatais, 2020 m. Fakulteto publikacijoms skirta 219 proc. daugiau taškų. Fakultete vykdomos bakalauro studijų programos išlieka labai paklausios ir patenka į Lietuvos ir VU populiariausių programų dešimtukus.

Naujajame KF strateginių priemonių plane numatyti studijų srities prioritetai - studijų lankstumo skatinimas atlaisvinant 30 kreditų; motyvuotų ir įsitraukusių studentų bendruomenės kūrimas; tarptautinio mobilumo langų studijų programose kūrimas; naujų, tarpdisciplininių BUS dalykų ir MVG programų kūrimas. Šios veiklos tiesiogiai atitinka VU strategijos kryptis. Siekiant įgyvendinti užsibrėžtus tikslus įveiksinama visa akademinė VU KF bendruomenė. Kuriamos specialios darbo grupės, kuriose dalyvauja kiekvienas norintis prisidėti prie konkrečios veiklos.

Didinant Universiteto visuomeninį aktyvumą KF bendruomenė aktyviai bendradarbiauja su žiniasklaida – komentuoja naujienas, aktualijas. Komunikacijos fakulteto komunikacijos skyrius sugeneravo 6% daugiau pranešimų spaudai apie fakulteto ekspertinę veiklą, mokslo pasiekimus, vykdomas studijų programas. Fakulteto paminėjimai žiniasklaidoje, augę 10% 2021 m., išliko tokie patys ir 2021 m. Fakulteto ekspertai, mokslininkai, darbuotojai, studentai ir alumni dažniausiai žiniasklaidoje pasisako šiomis temomis: propaganda, informaciniai karai, medijų raštingumas; gastronomicinė kultūra; politika, politinė komunikacija; žiniasklaida; verslo komunikacija, reklama, ryšiai su visuomene; istorija, kultūra; leidyba; paveldas.

Taip pat Fakulteto bendruomenė aktyviai dalyvavo nuotoliniuose vizituose į mokyklas – iš viso susitikta su 24 mokyklomis visoje Lietuvoje, įvykdyti 32 edukaciniai užsiėmimai, skirti įvairaus amžiaus mokiniams iš visos Lietuvos. 2021 m. suorganizuoti 4 nuotoliniai masiniai renginiai moksleiviams, kurių metu į susitikimus apie studijų programas galėjo registruotis visi suinteresuoti moksleiviai. Pristatymų metu mokiniai mokėsi apie komunikaciją, informaciją, medijas ir kaip jos veikia žmonių gyvenimus. Taip pat KF įsijungė į bendrauniversitetinius renginius moksleiviams „Studentas vienai dienai“. Pavasario ir rudens renginių metu moksleiviams pasiūlytos 33 paskaitos.

Svarbiausi įvykiai, pasiekimai, kuriais norima pasidžiaugti:

Išskiriant svarbiausius pasiekimus, kuriais norima pasidžiaugti, galima pažymėti, kad 2020 m. KF publikuoti du aukšto lygio moksliniai straipsniai šiuo metu itin aktualia visuomenės požiūriu į vakcinaciją tema žurnaluose *Public understanding of Science* (2019 m. cituojamumo rodiklis - 2,338) ir *International Journal of Public Health* (2019 m. cituojamumo rodiklis - 2,419).

2021 m. buvo apgintos 4 disertacijos. Viena iš jų – I. Kelpšienės ginta anglų kalba. Trys apsigynę jaunieji mokslininkai (dr. Justas Gribovskis, dr. Ingrida Kelpšienė ir dr. Fausta Kepalienė) tęsia savo karjerą Komunikacijos fakultete.

2021 m. rugsėjį Fakultete įvyko tarptautinė mokslinė konferencija „New Spectatorship in Post-COVID Times: Theatre and the Digital“ surengta bendradarbiaujant su European Association for the Studies of Theatre and Performance (EASTAP) ir Lietuvos kultūros tyrimų institutu.

Komunikacijos fakulteto dėstytojai 2020-2021 m. įgyvendina antrąją JAV valstybės departamento finansuoto projekto „Media Literacy in the Baltics Programme“ partnerinę dalį.

2021 m. išaugo vizituojančių dėstytojų iš užsienio. Gavus tikslinę paramą iš Prancūzų instituto Komunikacijos fakultete paskaitas skaitė prof. Nathalie Heinich (CNRS (Centre national de la recherche scientifique, Paryžius). Paskaitas antrosios pakopos studentams skaitė prof. Peter Neijens (Amsterdamo universitetas).

2021 m. surengta rudens mokykla humanitarinių ir socialinių mokslo krypties doktorantams, sulaukusi didžiulio doktorantų ir doktorančių susidomėjimo. Šioje mokykloje dalyvavo 33 doktorantai (ės) iš Filosofijos, Ekonomikos ir verslo administravimo, Filologijos, Teisės, Kauno ir kt. fakultetų.

KF pirmasis Vilniaus universitete 2021 m. kovo 29 d. Taryboje patvirtino Lyčių lygybės planą, kuris yra parengtas „Horizontas 2020 - Mokslas su visuomene ir visuomenei (Swafs)“ programos projekte „Supporting and Implementing Plans for Gender Equality in Academia (SPEAR).“

2021 m. KF Komunikacijos mokslų magistrantai dalyvavo Europos universitetų kino apdovanojimo (angl. the European University Film Award) skyrimo. Fakultete vykdomos bakalauro studijų programos „Žurnalistika“ ir magistrantūros studijų programos „Analitinė žurnalistika“ studentės dalyvavo ir buvo apdovanotos tarptautinio projekto Atsakinga, etiška ir jautri žurnalistika prekyba žmonėmis tema (THALIA) konkurse. Magistrantūros studijų programos „Ryšiai su visuomene“ pirmo kurso studentai surengė didelio žiniasklaidos dėmesio sulaukiantį geriausių Lietuvos 2021 m. komunikacijos projektų konkursą „PR Lapės“. Bakalauro studijų programos „Kūrybos komunikacija“ absolventė Smiltė Radziukynaitė buvo apdovanota VU TechHub konkurse už baigiamąjį darbą „Lietuvos teatro spektaklių prieinamumas internete: 18-25 m. vartotojų auditorijos tyrimas“.

Įgyvendinti strateginiai sprendimai ir inovacijos.

2021 m. patvirtintas VU KF priemonių, įgyvendinančių Vilniaus universiteto 2021-2025 strategiją, planas bei pradėtas jo įgyvendinimas. Svarbiausi 2021 metais įgyvendinti strateginiai sprendimai yra: parengtas ir patvirtintas VU KF lyčių lygybės planas; parengtas VU KF mokslininkų (ių) ekspertų sąrašas; suburtos darbo grupės svarbiausioms priemonėms studijų ir administravimo srityse įgyvendinimui.

MEDICINOS FAKULTETAS

I. Medicinos fakultete (MF) veikia 4 mokslo institutai: Biomedicinos mokslų; Klinikinės medicinos; Odontologijos; Sveikatos mokslų. Administravimo paslaugas teikia Dekano biuras ir 4 skyriai: Bendrųjų reikalų; Komunikacijos; Mokslo ir inovacijų; Studijų skyrius.

Dirba apie 950 darbuotojų, iš jų 87 profesoriai, 130 docentų, 213 asistentų, 186 lektoriai, 137 mokslo darbuotojai.

Paskelbtos 406 tarptautinio lygio publikacijos, iš kurių 76 % pateko į Q1 ir Q2 leidinius. Įvyko 97 nacionaliniai ir 30 tarptautinių mokslinių renginių. Mokosi 135 doktorantai, apgintos 26 disertacijos.

Studijuoja per 4000 studentų (607 studentai (11 % daugiau nei 2021 m.) – studijų programose anglų kalba) ir 837 gydytojai rezidentai.

Fakultetas užima 8126 kv. m. naudingojo (11333 kv. m. bendrojo) ploto patalpas. Vienam studentui ir akademiniam darbuotojui vidutiniškai tenka 3,1 kv. m. bendrojo ploto.

II. MF indėlis įgyvendinant universiteto strategines veiklas:

- 56,7 % aukšto lygio mokslinių publikacijų parengta kartu su užsienio partneriais;
- užsienio studentų skaičius išaugo 6% ir sudaro 18 % visų ikidiplominių studijų studentų;
- įsteigta Medicinos ir sveikatos mokslų doktorantūros mokykla;
- pradėta Medicinos mokslo centro statyba;
- suremontuota 1024 kv. m. patalpų (Akademijos g. 4.), skirtų Slaugos ir reabilitacijos centrui;
- įveiktos 4 slaugos simulatorių klasės.

III. Kiti svarbiausi įvykiai, pasiekimai:

- Lietuvos mokslo premija Biomedicinos ir žemės ūkio mokslų srityje už darbų ciklą „Genomo persitvarkymai esant įgimties centrinės nervų sistemos raidos sutrikimams: kilmė, genominiai mechanizmai, funkcinės ir klinikinės pasekmės (2007–2020)“ skirta Medicinos fakulteto mokslininkų grupei (Vaidutis Kučinskas, Eglė Preikšaitienė, Laima Ambrozaitytė, Loreta Cimbalistienė ir Algirdas Utkus);
- laimėtos 3 podoktorantūros stažuotės;
- fakultete dirba 5 partnerystės profesoriai iš Švedijos, N. Zelandijos ir Graikijos;
- apdovanoti MF bendruomenės nariai: Balys Dainys (LDK Gedimino ordino Riterio kryžius), Vaidutis Kučinskas (LDK Gedimino ordino Karininko kryžius), Mindaugas Šerpytis (LDK Gedimino ordino Karininko kryžius), Aurelija Žvirblienė (LDK Gedimino ordino Riterio kryžius), Ligita JANČORIENĖ (LRT Metų apdovanojimai Metų valstybės kūrėjas), Medikai, susitelkę kovai su COVID-19 liga (Šv. Kristoforo apdovanojimas).

MATEMATIKOS IR INFORMATIKOS FAKULTETAS

Matematikos ir informatikos fakulteto (MIF) valdymas:

- Išrinkta nauja fakulteto taryba. Tarybos pirmininke tapo Informatikos instituto docentė Kristina Lapin.
- Atnaujinti šakinio neakademinio padalinio Skaitmeninių tyrimų ir skaičiavimo centro nuostatai (STSC). IT Atviros prieigos centras (IT APC) pilnai integruotas į STCS.
- Patvirtinti šakinio neakademinio padalinio Studijų skyriaus nuostatai.
- Fakulteto Taryboje patvirtinta Mokslo prodekano pareigybė. Mokslo prodekanas R. Paulavičius pradėjo eiti pareigas.
- Parengtas ir patvirtintas fakulteto 2022-2024 metų veiklos planas.
- Rengiamas Fakulteto komunikacijos 2022-2024 metų veiklos planas.

- Studijos:
- MIF studijavo 1680 bakalauro ir 214 magistrantų; 99 mainų studentai, 67 pagal mūsų fakulteto sutartį.
- Geriausiu 2021 m. MIF dėstytoju išrinktas doc. Viktor Skorniakov.
- Parengta nauja studijų programa – Matematikos mokymas ir edukometrija, kuri atitinka universiteto strateginio veiklos plano 1.4 ilgalaikį tikslą XXI a. pedagogika.
- Kartu su Verslo mokykla ir Fizikos fakultetu pradėta vykdyti tarpdalykinė magistrantūros studijų programa anglų kalba – Aukštųjų technologijų verslas, kuri atitinka universiteto strateginio veiklos plano 2.1 ilgalaikį tikslą tarpdalykinis ir tarptautinis mokslas ir studijos.
- Apie 120 kurso „Programų sistemų inžinerija I“ antrakursių, konsultuojami dėstytojų, sukūrė išmaniąsias programėles, kurios leis keliais paspaudimais prisidėti prie aktualių su tvarumu susijusių problemų sprendimo. Studentai šiai užduočiai skyrė visą semestrą. Pirmąją vietą laimėjo Adomas Auga, Arnas Bulka ir Kristupas Gaidys sukūrę ne pelno siekiančią platformą „getKarma“, skirtą aukoti ir atiduoti nebereikalingus daiktus kitiems.
- 2021 m. Akademiko Vytauto Statulevičiaus vardinė stipendija skirta 3 kurso bioinformatikos bakalauro studentei Ievai Pudžiuvelytei ir 3 kurso modeliavimo ir duomenų analizės magistrantūros studentui Roman Surkant.
- VU Tech Hub organizuotame baigiamųjų darbų konkurse kategorijoje „Technologijos visuomenės raidai“ už geriausią darbą, kuriame tiriami ir pristatomi technologiniai sprendimai, nulemiantys visuomenės raidą, stipendija įteikta MIF informacinių technologijų absolventei Monikai Barauskaitei (darbas „Imitacinių jutiklių tyrimai“). Darbo vadovas – doc. dr. Linas Bukauskas.

Mokslo renginiai

- Nacionalinio lygio (Lietuvos matematikų draugijos) periodiniai seminarai (hibridiniu būdu);
- Tarptautinio lygio periodiniai seminarai: Fudan International Seminar on Analysis, PDEs, and Fluid mechanics (nuotoliniu būdu);
- Tarptautinės dirbtuvės Vilnius Machine Learning Workshop, 2021 Liepos 29-30 (nuotoliniu būdu);
- 10-asis Lietuvos jaunųjų matematikų susitikimas (tarptautinė konferencija);
- 8-ajame Europos matematikų kongrese organizuotas simpoziumas “Multiscale Modelling and Methods: Application in Engineering, Biology and Medicine” (nuotoliniu būdu).
- 23-oji tarptautinė konferencija – kūrybinis seminaras „Informatikos Bebro uždavinių modeliavimas“;
- „Socialinio elgesio fenomenų modeliavimas ir imitavimas kūrybiškose visuomenėse (MSBC-2021)“;
- 12-oji tarptautinė konferencija „Duomenų analizės metodai programų sistemoms (DAMSS)“;

- 11-oji doktorantų žiemos mokykla (11th International Doctoral School on Education Research);
- Organizuota konferencija „Lietuvos magistrantų informatikos ir IT tyrimai“ (nuotoliniu būdu).

Apdovanojimai:

- Už svarius mokslo pasiekimus 2021 m. Rektoriaus mokslo premija apdovanoti profesorius Konstantinas Pileckas ir vyriausiasis mokslo darbuotojas Julius Žilinskas.
- Už mokslinius pasiekimus 2021 m. Rektoriaus premija apdovanota jaunoji mokslininkė mokslo darbuotoja Gerda Ana Melnik-Leroy.
- Lietuvos mokslo premija skirta Gintautui Dzemydai ir Olgai Kurasovai už darbų ciklą „Nuo duomenų mokslo link dirbtinio intelekto technologijų (2006–2020 m.)“.
- prof. Remigijaus Paulavičiaus ir dr. Ernesto Filatovo įkurtas startuolis „Optimalistai“ pelnė „Žaliausio judumo startuolio“ apdovanojimą už inovatyvumą, proveržį vykdant žaliojo kurso tikslus, pritaikomumą rinkoje ir plėtros galimybes, sprendžiamo iššūkio aktualumą ir suburtą išraiškingą komandą.
- Už gyvenimo nuopelnus dirbtinio intelekto srityje Lietuvos dirbtinio intelekto asociacija skyrė apdovanojimą VU profesoriui emeritui Šarūnui Raudžiui.
- Lietuvos didžiojo kunigaikščio Gedimino ordino Karininko kryžius įteiktas profesoriui emeritui Vygantui Paulauskui.
- Fakulteto futbolo komanda laimėjo Rektoriaus taure.

Inovacijos ir strateginiai sprendimai:

- Sudaryta ir pradėta veikti MIF Patarėjų taryba. Joje yra Norwegian University of Life Sciences, „Asseco Lietuva“, „Euromonitor International - Eastern Europe“, „Nord Security“, Aalborg University Danija, „Scorify“ ir „Novian Systems“ atstovai.
- Parengta darbuotojų visą parą praėjimo kontrolės programa;
- Hibridiniam mokymui pritaikyta 80% fakulteto auditorijų;
- Vykdant 2018 m. liepos 20 d. iš Europos sąjungos struktūrinių fondų lėšų finansuojamo projekto Nr. 01.1.1.-CVPA-V-701-08-0004 veiklas, MIF ir FF atnaujino našių skaičiavimų įrangą.

MIF Atviros prieigos pagrindais teikia galingiausiu CPU ir GPU skaičiuojamuosius išteklius - virš 1900 CPU mazgų, su 17 Terabaitų ir 32 GPU grafines plokštes su 1 Terabaitu operatyviosios atminties. Diskinė atmintis leidžia saugoti iki 0.5 Petabaito duomenų. Bendras teorinis sistemos našumas siekia 0.25-0.3 PFlop.

MIF vykdė 3 dalių mokymus superkompiuterio naudojimo klausimais.

Pedagogų kvalifikacijos kėlimo veiklos:

- Seminaras 9-12 klasių matematikos mokytojams „Naujos matematikos mokymo tendencijos“. Dalyvavo apie 50 mokytojų kontaktiniu būdu ir beveik 200 nuotoliniu būdu.
- Surengta apie 10 seminarų pradinė klasių mokytojams apie integruotą informatikos mokymą;
- 5 seminarai surengti informatikos mokytojams apie atnaujinamą informatikos programą.

ŠIAULIŲ AKADEMIJA

2021 m. vyko Šiaulių akademijos (ŠA) integracijos į VU procesas: parengti ir patvirtinti įvairių sričių veiklą reglamentuojantys dokumentai, sudaryti atitinkami komitetai ir komisijos, suformuoti administraciniai padaliniai ir parengti jų veiklą reglamentuojantys dokumentai, atnaujintos visos studijų programos pagal VU reglamentus.

2021 m. parengta, patvirtinta ir pristatyta VU Tarybai, Senatui ir ŠA bendruomenei Šiaulių akademijos strateginis veiklos planas 2022-2025 m. ir metinis 2022 m. veiklos planas.

2021 m. pirmą kartą vyko studentų priėmimas į VU ŠA. Priėmimo rezultatai vertinami gerai – priimta daugiau nei 400 studentų ir klausytojų.

Išgrynintos edukologijos krypties mokslo grupių tyrimų prioriterinės kryptys ir išdiskutuota Regionų plėtros instituto mokslo grupių tyrimus jungianti tarpdisciplininė tyrimų tematika – regionų atsparumo tyrimai.

Dėstytojai aktyviai dalyvavo skaitant viešas paskaitas „Studentas vienai dienai“ renginių ciklo metu. Buvo perskaitytos 25 paskaitos, apimančios visas ŠA studijų programas. VU ŠA ALUMNI 2021 m. organizavo „Tobulėjimo ir atradimų savaitės“ renginių ciklą.

Studijų dalykus dėsto įvairių sričių profesionalai, praktikai, taip pat ir užsienio universitetų dėstytojai arba jie kviečiami skaityti viešas paskaitas.

2021 m. organizuotos 8 tarptautinės mokslinės konferencijos, parengtos keturios EU Horizon paraiškos, kurių dvi buvo įvertintos teigiamai ir gavo finansavimą. Akademiniis personalas aktyviai dalyvauja Erasmus ir kito tarptautinio mobilumo veiklose, daugiau nei pusė akademinio personalo dalyvauja tarptautiniuose mokslo asociacijose ir tinkliuose, plečiamas ir stiprinamas ŠA Tyrėjų kompetencijų tinklas (RENET).

ŠA prisidėjo prie Universiteto strategijos įgyvendinimo vystant pedagogikos koncepciją. ŠA būdama Šiaurės Lietuvos regione, siūlo viešojo ir verslo poreikius atitinkančias studijų programas, vykdo švietėjiškas veiklas visuomenei, prisideda prie VU misijos įgyvendinimo Šiaurės Lietuvos regione.

Susitiprėjusi partnersytė su socialiniais partneriais: Šiaulių miesto ir regiono savivaldybėmis, asocijuotomis verslo struktūromis, atskiromis verslo įmonėmis, švietimo sektoriaus įstaigomis. Šiaulių miesto savivaldybė finansuoja įvairius ŠA projektus, veiklas, reikšmingai finansavimu prisideda prie STEAM metodinių priemonių mokytojams ir mokiniams rengimo. Verslo įmonės skiria stipendijas ŠA studentams.

2021 m. pilnai įsikūrė ir visu pajėgumu veiklą pradėjo Šiaulių STEAM centras.

Apdovanojimai: Doc. dr. Regina Kvašytė buvo įvertinta už mokslinius tyrimus bei aktyvią veiklą stiprinant ir puoselėjant baltų paveldą Lietuvos Respublikos ir Latvijos Respublikos užsienio reikalų ministerijai bei jai įteiktas LR Seimo padėka ir atminimo medalis už baltistikai reikšmingus mokslinius darbus ir aktyvią bei kūrybingą visuomeninę veiklą stiprinant Lietuvos ir Latvijos tarpkultūrinį dialogą, pažinimo ir bendradarbiavimo tarp abiejų šalių plėtojimą; prof. dr. Diana Cibulskienė su ekonomikos mokslininkų komanda buvo adovanoti Šiaulių pramonininkų asociacijos už "Šiaulių regiono ilgalaikės specializuotos socialinės ir ekonominės plėtros proveržio studijos ir įgyvendinimo priemonių programos parengimą".

TARPTAUTINIŲ SANTYKIŲ IR POLITIKOS MOKSLO INSTITUTAS

2021 m. į VU Tarptautinių santykių ir mokslo institutą (TSPMI) įstojo 161 bakalauro ir 95 magistro studentai. 2021 m. studijas baigė 207 bakalauro ir magistro studentai. 2021 m. studijuoti pagal mainų programas išvyko 61 studentas, o atvyko – 114.

2021 m. nemažai dėmesio ir lėšų buvo skirta infrastruktūros atnaujinimui: rėmėjų pagalba išskirtinai suremontuota ir atnaujinta 302 auditorija, kuriai tuo pačiu suteiktas prof. Zbigniew Brzezinski vardas, pilnai pakeisti visi techniniai sprendimai ir atliktas remontas 102 auditorijoje, 303 ir 304 auditorijose įdiegta hibridinio mokymo įranga, įrengta garso įrašų studija, atliktas kosmetinis remontas kitose instituto patalpose.

Siekiant įgyvendinti Vilniaus universiteto bei TSPMI strategijas ir didinti tarptautiškumą, TSPMI 2021 m. aktyviai įsitraukė į Arqus ir Coimbros tinklų veiklą. Praėjusiais metais buvo paruošta Arqus Europos studijų jungtinės magistro programos koncepcija, programą planuojama vykdyti jau 2023 m. rudenį. VU TSPMI dėstytojai taip pat prisijungė prie Arqus virtualaus kurso „Mental borders, physical borders and the shaping of modern European identity and citizenship“ rengimo ir įgyvendinimo. 2021 m. VU TSPMI Taryboje ir Senato studijų komitete buvo patvirtinta nauja tarptautinė bakalauro Globalios politikos iššūkių programa.

Siekiant didinti visuomenės įtraukimą bei įtaką visuomenei, 2021 m. pradėjome dalyvauti Pilietiškumo ugdymo programos mokytojams rengime, kartu su Europos Komisijos atstovybe Lietuvoje įgyvendinome daugiau nei 10 renginių cikle, skirtame Konferencijai dėl Europos ateities, inicijuotame Jean Monnet Chair profesoriaus R. Vilpišausko.

2021 m. VU TSPMI surengė net 3 konferencijas: tarptautinę konferenciją „Belarus 2020 and beyond: Path Dependency or Break with the Past?“, tarptautinę konferenciją „Transformacijos naratyvai be „laimėtojų“ ir „pralaimėtojų“ ir nacionalinę konferenciją „Lietuva po 2020 m. Seimo rinkimų“.

Mokslo srityje svarbu paminėti, jog 2021 m. TSPMI tyrėjai paskelbė 7 straipsnius leidiniuose, įtrauktuose į CA WoS ir turinčiuose cituojamumo rodiklį, bei 8 tarptautiniu mastu pripažintų leidyklų monografijų dalis. 6 TSPMI mokslininkų straipsniai publikuoti 2018-2021 m. laikotarpyje buvo paskelbti žurnaluose patenkančiuose į pirmąjį cituojamumo rodiklio (CA WoS) kvartilį bent vienoje iš priskirtų kategorijų (žurnalai: *Party Politics*; *Journal of Common Market Studies*; *Work, Employment & Society*; *European Security*; *Evaluation*). 2021 m. buvo pateiktos 29 projektų paraiškos iš kurių 3 buvo tarptautinių mokslinių tyrimų projektų, 23 nacionalinių mokslinių tyrimų projektų ir 3 tarptautinių tinklaveikos projektų (COST paraiškos). Iš 3 tarptautinių mokslinių tyrimų paraiškų finansuotos buvo 2. 2021 m. VU TSPMI buvo pradėti vykdyti 5 moksliniai projektai ir tyrimai, apimantys tarptautinių santykių, COVID-19 valdymo, nacionalinės politikos, medijų bei atminties tematiką, tęsti daugiau nei 10 mokslinių projektų bei tyrimų, taip pat pradėti įgyvendinti net 12 studentų mokslinių tyrimų.

2021 m. VU TSPMI mokslininkai išleido 3 leidinius: „Mums reikia vado? Prezidento institucija nuo Landsbergio iki Nausėdos“ (autorius doc. dr. M. Jastramskis), „Fokuse: moterys Lietuvos kine“ (sud. Prof. Natalija Arlauskaitė ir doc. dr. Lina Kaminskaitė) ir „Nuo greitų pergalių prie skaudžių pralaimėjimų: Lietuvos viešosios politikos atsakas į COVID-19 pandemiją ir šios krizės valdymas 2020 m.“ (autoriai Rasa Bortkevičiūtė, Patricija Kalkytė, doc. dr. Vytautas Kuokštis, prof. Vitalis Nakrošis, Inga Patkauskaitė-Tiuchtienė, prof. Ramūnas Vilpišauskas).

TEISĖS FAKULTETAS

Indėlis į Universiteto strategijos įgyvendinimą/ pagrindiniai pasiekimai:

Vykdydamas savo veiklą Teisės fakultetas (TF) atsižvelgia į visas pagrindines Vilniaus universiteto strategines kryptis: skatinamas mokslo ir studijų tarptautiškumas, vystomas ekonominis, socialinis ir kultūrinis kapitalas bei sudaromos sąlygos fakulteto bendruomenės motyvacijai ugdyti.

TF bendruomenė, apjungianti jaunuosius ir patyrusius mokslininkus, aktyviai dalyvavo įvairiuose nacionaliniuose ar tarptautiniuose LMT, Europos Komisijos ar kitų institucijų finansuojamuose projektuose, pavyzdžiui, „Lietuvos Respublikos Baudžiamojo kodekso Specialiosios dalies sistemiškumo iššūkiai“, „PASTANGOS - Efektyvesnio ieškinių civilinėse ir komercinėse bylose stiprinimas ES“, „Valstybinių institucijų ir vietos lygmens nukreipimo mechanizmų Azerbaidžane stiprinimas siekiant užtikrinti saugumą ir paramą smurto artimoje aplinkoje aukoms“, „Darbuotojų komandiravimas: administracinio bendradarbiavimo stiprinimas ir prieiga prie informacijos“, „Covid-19“ pandemijos įtaka teisingumo sistemai“, „Įkalinimo alternatyvos post-sovietinėse valstybėse“ ir kt.

Doktorantai aktyviai įsitraukė į TF viešinimo veiklas, ypač pasireiškė publikuojant teisinius straipsnius viešojoje erdvėje. Fakulteto mokslo bendruomenė publikavo 11 straipsnių „Clarivate analytics Web of Science“ duomenų bazėse ir kitus straipsnius įvairiuose recenzuojamuose mokslo leidiniuose.

Teisės studijas fakultete rinkosi didelis skaičius pirmakursių. Dieninių teisės studijų programa vėl buvo viena populiariausių studijų programų Lietuvoje ir į ją įstojo 2021 m. 231 pirmakursis. Sesijinių teisės studijų programą „Teisė Man“ pasirinko 65 studentai. 2020 m. atnaujintą magistro programą anglų kalba „International and European Law“ įstojo 20 studentų iš įvairių valstybių, pavyzdžiui, iš Ukrainos, Turkijos ar Indijos. Papildomas studijas pasirinko 18 asmenų. Kelis metus šios studijos nebuvo vykdomos dėl studentų nepakankamo kiekio.

Pagrindinė faktinė informacija

Fakulteto struktūrą sudaro trys katedros: Baudžiamosios justicijos, Privatinės teisės ir Viešosios teisės. 2019-2021 m. pagrindinė fakulteto tyrimų sritis buvo susijusi su skaitmeninių technologijų ir dirbtinio intelekto iššūkiais teisei sistemai.

Fakultete dirba 122 mokslininkai, įskaitant 17 profesorių ir 26 docentus. Doktorantūroje studijuoja 48 doktorantai. Dekanatą sudaro dekanas ir du prodekanai (prodekanas studijoms ir prodekanas planavimui ir mokslui).

Svarbiausi įvykiai:

2021 m. buvo minimas 380-asis Teisės fakulteto įkūrimo jubiliejus. Ta proga vyko iškilmingas Tarybos posėdis, kuriame dalyvavo ir LR Prezidentas Gitanas Nausėda, Vilniaus universiteto rektorius prof. Rimvydas Petrauskas, teisių institucijų vadovai, nuotoliniu būdu pasveikino Seimo pirmininkė Viktorija Čmilytė-Nielsen, tarptautinių teismų vadovai. Ta proga spalio 11-15 dienomis buvo organizuotos įvairios diskusijos teisinėmis temomis. Diskusijos tiesiogiai transliuojamos per Youtube ir Facebook platformas ir susilaukė gana didelio susidomėjimo.

2021 m. vyko nacionalinė nuotolinė konferencija „COVID-19 pandemijos teisiniai iššūkiai: ruošiantis ateičiai ir įvertinant padarytas klaidas“.

2021 m. vyko tarptautinė nuotolinė konferencija „Administracinių teismų teisėjų atsakomybė“.

2021 m. vyko tarptautinė nuotolinė konferencija „Investicinio arbitražo reforma ir vidinių ES investicinių sutarčių nutraukimas“.

Strateginiai sprendimai:

2021 m. buvo plečiamos tutoriato veiklos Teisės fakultete. Pradėjo veikti institucinis tutoriatas. Tutoriatas yra studijų programose nenumatyta tutoriaus ir Fakultete studijuojančių studentų ugdymo forma, skirta papildomai vystyti studentų kritinio mąstymo, argumentavimo ir loginius gebėjimus, plėtoti jų dalykinę kompetenciją tam tikroje teisės mokslo ar teisinės praktinės veiklos srityje. Pirmasis institucinis tutoriatas pradėtas vykdyti su Centrine projektų valdymo agentūra (CPVA).

Siekiant skatinti mokslinius tyrimus 2021 m. VU TF Taryba patvirtino vidinių dotacijų moksliniams tyrimams vykdyti tvarką. Dotacijų tikslas – motyvuoti Fakulteto mokslininkus vykdyti aukšto lygio mokslinius tyrimus, skatinti gerinti Fakulteto akademinę reputaciją ir mokslinės produkcijos kokybę. Dotacijos skirstomos į dvi kategorijas: 1) dotacijos, skirtos tyrėjams iki 35 metų arba tyrėjams, kurie vykdo mokslinius tyrimus ne ilgiau kaip 5 metus po daktaro laipsnio įgijimo; 2) dotacijos kitiems mokslininkams. 2021 metų gale buvo paskirstytos pirmosios dotacijos.

Pradėtas bendradarbiavimas su VU Šiaulių akademija, planuojama pradėti organizuoti studijų programą „Viešasis administravimas“.

VERSLO MOKYKLA

2021 m. Vilniaus universiteto Verslo mokykla (VM) sėkmingai plėtojo tarptautiškumo, tarpdiscipliniškumo bei su socialine atsakomybe susijusias iniciatyvas, siekdama įgyvendinti Vilniaus universiteto strateginius tikslus.

Vienas svarbiausių įvykių – VM buvo patvirtinti atnaujinti nuostatai bei patvirtinta nauja VM Tarybos sudėtis.

2021 m. VM ypatingą dėmesį skyrė studijų portfelio tarptautiškumo ir tarpdiscipliniškumo diegimui bei stengėsi užtikrinti aukštą studijų kokybę prisiderinant prie vis besikeičiančių studijų vykdymo principų dėl COVID-19 pandemijos valdymo. Bakalauro studijų programa *Tarptautinis verslas* 2021 m. išliko programų TOP 5-tuke pagal pirmą stojančiųjų pasirinkimą (LAMA BPO duomenys). Magistro studijų programai *Tarptautinė projektų vadyba* anglų kalba buvo suteikta IPMA (*International Project Management Association*) tarptautinė akreditacija. VU Senatas patvirtino magistrantūros studijų programos *Tarptautinio verslo finansai* pavadinimo pakeitimą į *Tvarūs verslo finansai ir investicijos* ir programos įgyvendinimą anglų kalba. 2021 m. buvo patvirtinti nauji bendrųjų universitetinių studijų (toliau – BUS) dalykai, vienas jų – „Lyderystė“, parengtas kartu su VU TSPMI, taip pat „Tvari organizacijų veikla“ lietuvių ir anglų kalbomis. Visi studijų dokumentai buvo išversti į anglų kalbą bei taikoma dvikalbystė studijų komunikacijoje. Izraelio tvarių startuolių projekte VM studentų komanda pateko į finalininkų 10-uką, kur varžėsi komandos iš viso pasaulio. 2021 m. buvo pradėtos aktyvios derybos su partneriais Prancūzijoje dėl Mobility Window įdiegimo. Svarbus pasiekimas – sukurti verslo profiliui aktualūs baigiamojo darbo metodiniai nurodymai „Konsultacinis projektas“ ir „Startuolio kūrimas“. Be to, buvo išgrynintas, iškomunikuotas ir įgyvendinamas aukštos kokybės akademinis aptarnavimo standartas, orientuotas į proaktyvią komunikaciją, laiku vykdomus pokyčius, nubybėjimo valdymą. Šis tikslinis komunikacijos su studentais modelis padeda užtikrinti aukštą studentų pasitenkinimą. 2021 m. buvo suorganizuotas MBA Antreprenerystės studijų programos studentų studijų vizitas gyvybės mokslų ir verslumo tema kartu su Gyvybės mokslų centru ir Nacionaliniu vėžio institutu.

VM 2021 m. aktyviai prisidėjo prie valstybės švietimo politikos formavimo dalyvaujant ir atstovaujant Universiteto ir VM interesus įvairiose darbo grupėse, kūrė mokymosi visą gyvenimą Universitete koncepciją, bendradarbiavo su verslu plečiant socialinių partnerystės tinklą, pritraukiant finansinę paramą VM iniciatyvoms įgyvendinti.

Vienas iš svarbiausių įvykių Universiteto istorijoje – gauta didžiausia finansinė parama (60 000 Eur) iš verslo (Moody's kompanija) moksliniam GEM (*Global Entrepreneurship*) tyrimui atlikti, kurį koordinuoja VM. Be to, bendradarbiaujant su studentais buvo įkurta studentų mokslinė draugija. VM aktyviai įsitraukė į CERN tarpdisciplines mokslines veiklas ir CERN verslo inkubatoriaus veiklą. Kartu su Lankasterio universitetu (toliau – LU) pradėjo bendras veiklas dėl RED mokslo centro, vykdant tarptautines mokslinių tyrimų populiarinimo sesijas, taip pat su LU pasirašė dvišalių mainų sutartį.

VM įgyvendino jau 3-ąjį edukacinių technologijų hakatoną *EdTech Hackathon*, kurio pagrindiniu rėmėju tapo Western Union kompanija, kuri skyrė 20 000 Eur paramą, taip pat buvo pritraukti kiti stiprūs partneriai kaip Transcom, Guidehouse ir kt. Renginio nugalėtojams buvo skirti 5000 Eur piniginiai prizai. Tęsiant sėkmingą partnerystę su 15min.lt portalu, buvo pasiektas rekordinis peržiūrų skaičius – 252 000.

2021 m. VM aktyviai įgyvendino *Sharing is Caring* socialines iniciatyvas, viena iš jų – daugiametį Verslumo akademijos projektą pavertė vasaros stovykla, kurios dalį bilietų skyrė gerai besimokantiems moksleiviams bei finansinių sunkumų patiriantiems vaikams iš SOS vaikų kaimas. 2021 m. VM kartu su bendruomene šventė 5 metų gimtadienį, kuriame dalyvavę svečiai ne tik dalyvavo diskusijoje „Tvarus verslas. Kokybiškas švietimas. Ar įmanoma suderinti?“ , tačiau kartu aukojo Jaunimo linijos organizacijai. Bendruomenės nariai skyrė paramą knygomis Kauno tardymo izoliatoriaus bendruomenei, dalyvavo Maltiečių akcijoje „Mažoj širdelėj – didelės idėjos“ ir kt. VM taip pat prisidėjo prie „Žaliojo universiteto“ veiklą, vystant *Zero Waste* iniciatyvas kartu su VM bendruomene bei buvo priimti tvarūs sprendimai investuojant į infrastruktūrą, užtikrinančią

ateities poreikius. Taip pat VM buvo įvertinti ir priimti į PRME (*Principles for Responsible Management Education*) tinklą.

2021 m. buvo rengti užsakomieji mokymai verslo klientams bei aktyviai plėtojama turinio partnerystė konferencijose ir įvairiuose socialinės atsakomybės projektuose kartu su Vilniaus prekybos, pramonės ir amatų rūmais bei 15min.lt portalu, įgyvendinant jau 5 metus vystomą iniciatyvą „Versli šeima“. VM pat pradėjo naujus rinkodarinius projektus, įtraukiant socialinius partnerius ir alumnus: *Where are they now?* ir *Partner Talks*.

VM daugėjo dėstytojų skaičius dirbančių 0,5 ir daugiau etato. 2021 m. buvo aktyviai plėtojami komunikacijos su akademinio personalu kanalai: „Virtualus dėstytojų kambarys“ MS Teams platformoje, tęsiama „Popietės pašnekės“ tradicija, vidinė mentorystė – kompetencijos tobulinimas. Taip pat buvo peržiūrėta neakademinio personalo veikla, patvirtinti nauji etatai bei atsižvelgiant į veiklų pobūdį ir rinkos tendencijas – pakeisti pareigybių pavadinimai.

PRIEDAI

1. priedas. Vilniaus universiteto valdymo organai ir jų narių sąrašai

25 lentelė. VU taryba 2021 m. gruodžio 31 d.

Vardas, pavardė	Paskyrimo / išrinkimo data
Vilniaus universiteto tarybos pirmininkas	
Dr. Eglė Radzevičienė	2019 m. gruodžio 17 d.
Vilniaus universiteto tarybos pirmininko pavaduotojas	
Prof. dr. Eugenijus Lesinkas	2019 m. gruodžio 17 d.
Vilniaus universiteto tarybos nariai	
Justinas Kondratas	2021 m. spalio 13 d.
Doc. dr. Sigitas Narbutas	2019 m. gruodžio 17 d.
Česlav Okinčic	2019 m. gruodžio 17 d.
Prof. dr. Arūnas Ramanavičius	2019 m. gruodžio 17 d.
Prof. dr. Paulius Vaidotas Subačius	2019 m. gruodžio 17 d.
Augustinas Vizbaras	2019 m. gruodžio 17 d.
Doc. dr. Rūta Žiliukaitė	2019 m. gruodžio 17 d.
Prof. dr. Aurelija Žvirblienė	2019 m. gruodžio 17 d.
Neda Žutautaitė	2021 m. gegužės 18 d.

26 lentelė. VU Senatas 2021 m. gruodžio 31 d.

Vardas, pavardė	Atstovaujamas padalinys, organizacija	Paskyrimo / išrinkimo data
Vilniaus universiteto senato pirmininkė		
Prof. dr. Dainora Pociūtė Abukevičienė	Filologijos fakultetas	2018 m. gegužės 24 d.
Vilniaus universiteto senato pirmininkės pavaduotojai		
Prof. dr. Darius Abramavičius	Fizikos fakultetas	2018 m. gegužės 24 d.
Doc. dr. Arūnas Mickevičius	Filosofijos fakultetas	2018 m. gegužės 24 d.
Vilniaus universiteto senato nariai		
Prof. dr. Artūras Katelnikovas	Chemijos ir geomokslų fakultetas	2020 m. gegužės 19 d.
Prof. dr. Viktoras Masevičius	Chemijos ir geomokslų fakultetas	2018 m. gegužės 24 d.
Prof. dr. Darius Veteikis	Chemijos ir geomokslų fakultetas	2018 m. gegužės 24 d.
Prof. dr. Romas Lazutka	Ekonomikos ir verslo administravimo fakultetas	2018 m. gegužės 24 d.
Prof. dr. Rimvydas Skyrius	Ekonomikos ir verslo administravimo fakultetas	2018 m. gegužės 24 d.
Prof. dr. Jurgis Pakerys	Filologijos fakultetas	2018 m. gegužės 24 d.
Doc. dr. Antanas Kairys	Filosofijos fakultetas	2018 m. gegužės 24 d.
Doc. dr. Aidas Matijošius	Fizikos fakultetas	2018 m. gegužės 24 d.
Prof. habil. dr. Gintautas Tamulaitis	Fizikos fakultetas	2018 m. gegužės 24 d.
Doc. dr. Eglė Lastauskienė	Gyvybės mokslų centras	2018 m. gegužės 24 d.
Vyriaus. m. d. dr. Rūta Navakauskienė	Gyvybės mokslų centras	2018 m. gegužės 24 d.
Vyresn. m. d. dr. Vytautas Smirnovas	Gyvybės mokslų centras	2018 m. gegužės 24 d.
Vyriaus. m. d. dr. Česlovas Venclovas	Gyvybės mokslų centras	2018 m. gegužės 24 d.
Prof. dr. Zenonas Butkus	Istorijos fakultetas	2018 m. gegužės 24 d.
Doc. dr. Nerijus Šepetys	Istorijos fakultetas	2018 m. gegužės 24 d.
Prof. dr. Virginija Jurėnienė	Kauno fakultetas	2018 m. gegužės 24 d.
Doc. dr. Vytautas Evaldas Rudžionis	Kauno fakultetas	2018 m. gegužės 24 d.
Doc. dr. Renata Matkevičienė	Komunikacijos fakultetas	2018 m. gegužės 24 d.
Doc. dr. Marija Stonkienė	Komunikacijos fakultetas	2021 m. sausio 22 d.
Doc. dr. Martynas Manstavičius	Matematikos ir informatikos fakultetas	2018 m. gegužės 24 d.
Prof. dr. Rimantas Vacekaskas	Matematikos ir informatikos fakultetas	2018 m. gegužės 24 d.
Prof. dr. Julius Žilinskas	Matematikos ir informatikos fakultetas	2019 m. balandžio 16 d.
Prof. dr. Eugenijus Gefenas	Medicinos fakultetas	2018 m. gegužės 24 d.
Prof. habil. dr. Zita Aušrelė Kučinskienė	Medicinos fakultetas	2018 m. gegužės 24 d.
Prof. dr. Saulius Ročka	Medicinos fakultetas	2018 m. gegužės 24 d.
Doc. dr. Nerija Putnaitė	Tarptautinių santykių ir politikos mokslų institutas	2018 m. gegužės 24 d.
Prof. dr. Ainė Ramonaitė	Tarptautinių santykių ir politikos mokslų institutas	2018 m. gegužės 24 d.
Doc. dr. Jurgita Paužaitė-Kulvinskienė	Teisės fakultetas	2018 m. gegužės 24 d.
Prof. dr. Jonas Prapiestis	Teisės fakultetas	2018 m. gegužės 24 d.
Senato narys pagal pareigas		
Prof. dr. Rimvydas Petrauskas	Rektorius (Senato narys pagal pareigas)	
Studentų atstovai		
Ugnė Bičkauskaitė		
Kornelija Buivydaite		
Andželika Jankauskytė		
Julija Jarutytė		
Justas Kvedaravičius		
Vanesa Ražinskytė		
Arnoldas Solovjovas		
Daniel Šematovič		

27 lentelė. VU Rektorius ir jo komanda 2021 m. gruodžio 31 d.

Vardas, pavardė	Pareigos	Paskyrimo/išrinkimo data
Prof. dr. Rimvydas Petrauskas	Rektorius	2020 m. balandžio 1 d.
Prof. dr. Eglė Sužiedėlienė	Vicerektorė, mokslo prorektorė	2020 m. balandžio 1 d.
Doc. dr. Valdas Jaskūnas	Studijų prorektorius	2016 m. rugsėjo 1 d.
Dr. Artūras Vasiliauskas	Partnerystės prorektorius	2020 m. balandžio 8 d.
Dr. Rita Rekašiūtė Balsienė	Organizacijos vystymo ir bendruomenės reikalų prorektorė	2020 m. balandžio 8 d.
Raimundas Balčiūnaitis	Kancleris	2021 m. rugsėjo 16 d.

28 lentelė. VU Rektoratas 2021 m. gruodžio 31 d.

Vardas, pavardė	Pareigos	Paskyrimo / išrinkimo data
Prof. dr. Rimvydas Petrauskas	Rektorius	2020 m. balandžio 1 d.
Prof. dr. Eglė Sužiedėlienė	Vicerektorė, mokslo prorektorė	2020 m. balandžio 1 d.
Doc. dr. Valdas Jaskūnas	Studijų prorektorius	2016 m. rugsėjo 1 d.
Dr. Artūras Vasiliauskas	Partnerystės prorektorius	2020 m. balandžio 8 d.
Dr. Rita Rekašiūtė Balsienė	Organizacijos vystymo ir bendruomenės reikalų prorektorė	2020 m. balandžio 8 d.
Raimundas Balčiūnaitis	Kancleris	2021 m. rugsėjo 16 d.
Prof. dr. Aldona Beganskienė	Chemijos ir geomokslų fakulteto dekanė	2017 m. balandžio 26 d.
Prof. dr. Renata Bilbokaitė	Šiaulių akademijos direktorė	2021 sausio 14 d.
Prof. dr. Tomas Davulis	Teisės fakulteto dekanas	2017 m. gegužės 12 d.
Doc. dr. Kęstutis Driaunys	Kauno fakulteto dekanas	2018 m. spalio 10 d.
Prof. dr. Paulius Drungilas	Matematikos ir informatikos fakulteto dekanas	2018 m. gegužės 11 d.
Prof. dr. Feliksas Jankevičius	VšĮ „Vilniaus universiteto ligoninės Santaros klinikų“ generalinis direktorius	2019 m. vasario 15 d.
Irena Krivienė	Bibliotekos generalinė direktorė	2009 m. kovo 2 d.
Prof. dr. Rimvydas Laužikas	Komunikacijos fakulteto dekanas	2017 m. gruodžio 4 d.
Prof. dr. Aida Mačerinskienė	Ekonomikos ir verslo administravimo fakulteto dekanė	2017 m. birželio 16 d.
Neda Žutautaitė	Vilniaus universiteto Studentų atstovybės prezidentė	2021 m. gegužės 18 d.
Dr. Birutė Miškinienė	Verslo mokyklos direktorė	2016 m. lapkričio 15 d.
Prof. dr. Arūnas Poviliūnas	Filosofijos fakulteto dekanas	2018 m. kovo 14 d.
Dr. Loreta Skurvydaitė	Istorijos fakulteto dekanė	2020 m. balandžio 1 d.
Doc. dr. Margarita Šešelgytė	Tarptautinių santykių ir politikos mokslų instituto direktorė	2019 m. birželio 11 d.
Prof. dr. Inesa Šeškauskienė	Filologijos fakulteto dekanė	2018 m. gegužės 25 d.
Prof. dr. Juozas Šulskus	Fizikos fakulteto dekanas	2018 m. sausio 18 d.
Prof. dr. Algirdas Utkus	Medicinos fakulteto dekanas	2017 m. rugsėjo 26 d.
Prof. dr. Gintaras Valinčius	Gyvybės mokslų centro direktorius	2017 m. balandžio 14 d.

2. priedas. Vilniaus universiteto 2021 m. labiausiai nusipelnę VU akademinės bendruomenės nariai

Už svarius mokslo pasiekimus 2021 m. Rektorius mokslo premija apdovanoti:

Fizikos fakulteto profesorius **Saulius Antanas Juršėnas**;
Ekonomikos ir verslo administravimo fakulteto docentas **Andrius Kažukauskas**;
Istorijos fakulteto docentė **Giedrė Keen**;
Gyvybės mokslų centro vyriausioji mokslo darbuotoja dr. **Rūta Navakauskienė**;
Matematikos ir informatikos fakulteto profesorius **Konstantinas Pileckas**;
Chemijos ir geomokslų fakulteto profesorius **Sigitas Radzevičius**;
Chemijos ir geomokslų fakulteto profesorius **Arūnas Ramanavičius**;
Kauno fakulteto profesorė **Dalia Štreimikienė**;
Filosofijos fakulteto docentas **Deimantas Valančiūnas**;
Matematikos ir informatikos fakulteto vyriausiasis mokslo darbuotojas **Julius Žilinskas**.

Už mokslinius pasiekimus 2021 m. Rektorius premija apdovanoti jaunieji mokslininkai:

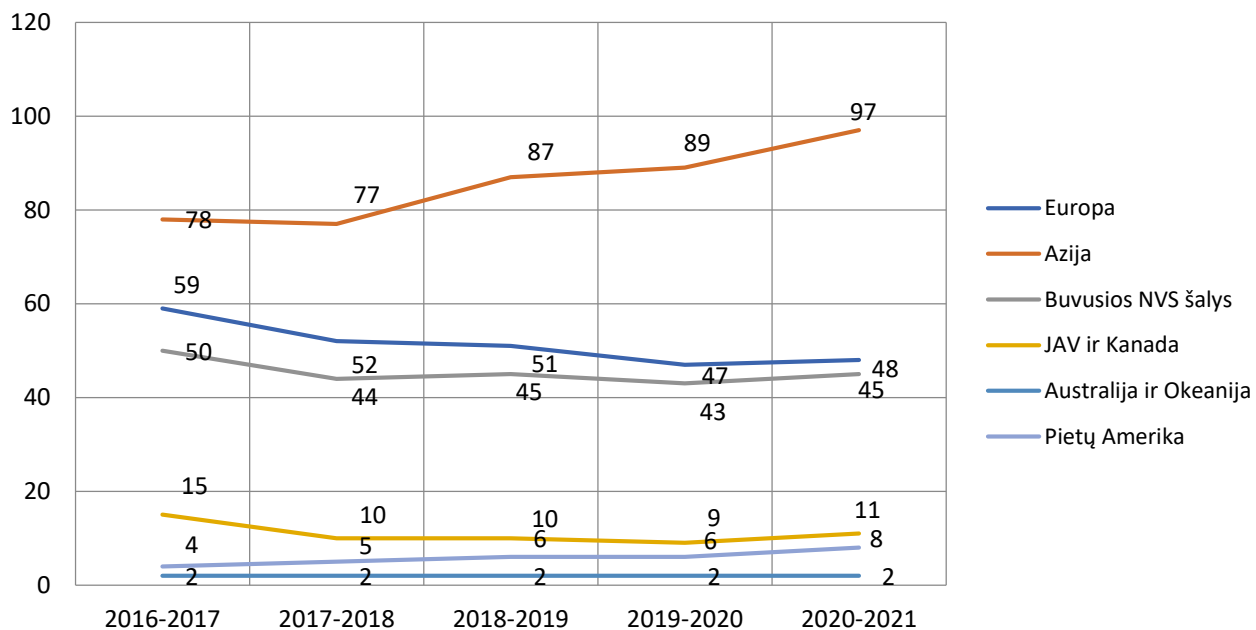
Fizikos fakulteto mokslo darbuotojas **Sergejus Balčiūnas**;
Gyvybės mokslų centro jaunesnioji mokslo darbuotoja **Greta Bigelytė**;
Gyvybės mokslų centro docentė **Renata Gudiukaitė**;
Matematikos ir informatikos fakulteto mokslo darbuotoja **Gerda Ana Melnik-Leroy**;
Filologijos fakulteto asistentė **Atėnė Mendelytė**;
Chemijos ir geomokslų fakulteto asistentas **Anton Popov**;
Medicinos fakulteto jaunesnysis asistentas **Andrius Žučenka**.

Geriausių 2021 m. dėstytojų premijos įteiktos:

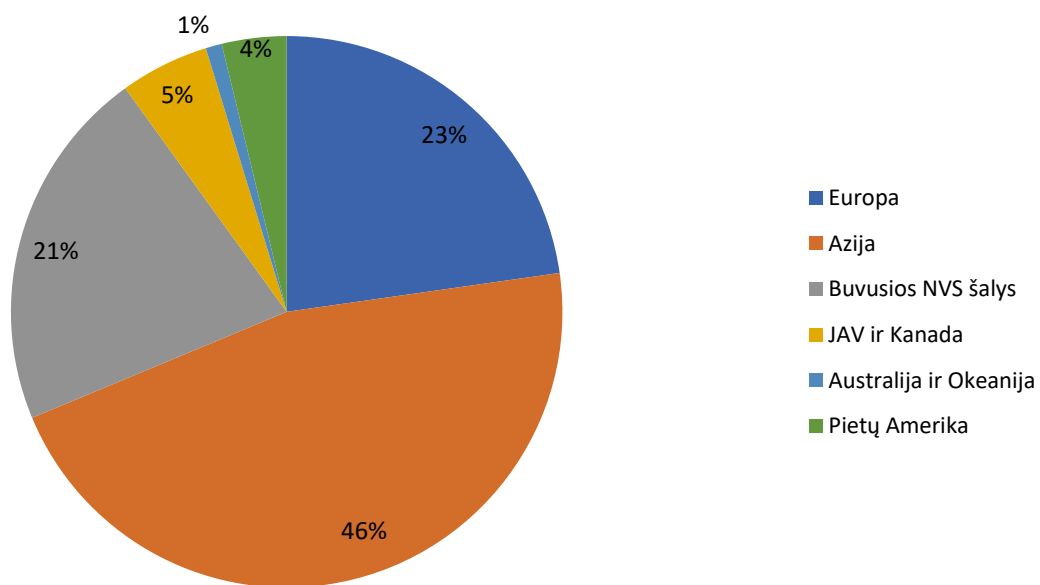
Chemijos ir geomokslų fakulteto docentei **Rasai Šimanauskienei**;
Ekonomikos ir verslo administravimo fakulteto profesoriumi **Sigitui Urbonavičiui**;
Filologijos fakulteto profesorei **Julijai Korostenskienei**;
Filosofijos fakulteto profesoriumi **Kristupui Saboliui**;
Fizikos fakulteto profesoriumi **Mikui Vengriui**;
Gyvybės mokslų centro docentei **Renatai Gudiukaitei**;
Istorijos fakulteto docentui **Eugenijui Saviščevui**;
Kauno fakulteto asistentei **Jurgitai Astrauskienei**;
Komunikacijos fakulteto docentui **Viktorui Denisenko**;
Matematikos ir informatikos fakulteto docentui **Viktorui Skorniakovui**;
Šiaulių akademijos docentei **Vitai Juknevičienei**;
Tarptautinių santykių ir politikos mokslų instituto partnerystės docentui **Romui Švedui**;
Teisės fakulteto asistentei **Dovilei Pūraitei-Andrikienei**;
Verslo mokyklos profesoriumi **Mindaugui Laužikui**;
Medicinos fakulteto profesorei **Dianai Ramašauskaitei**.

Rektorius premija už sėkmingą Vilniaus universiteto strategijos įgyvendinimą – „Už ilgalaikę lyderystę stiprinant teisės studijų tarptautiškumą ir partnerysčių su užsienio institucijomis plėtrą“ įteikta Teisės fakulteto dekanui profesoriumi **Tomui Davuliui**.

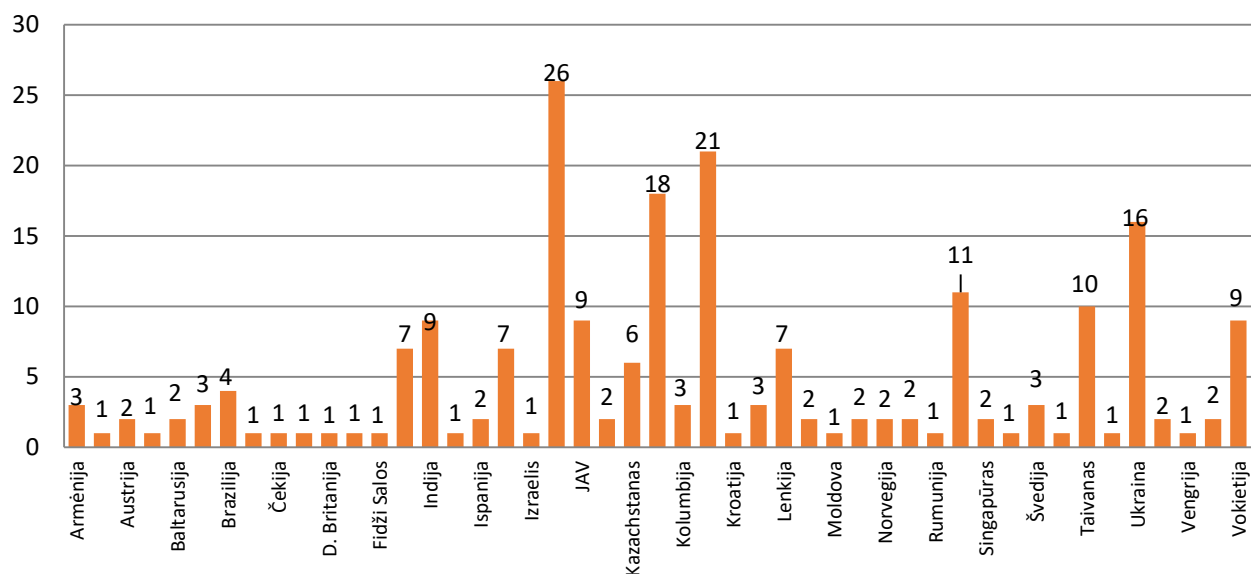
3. priedas. Duomenys apie tarptautines partnerystes



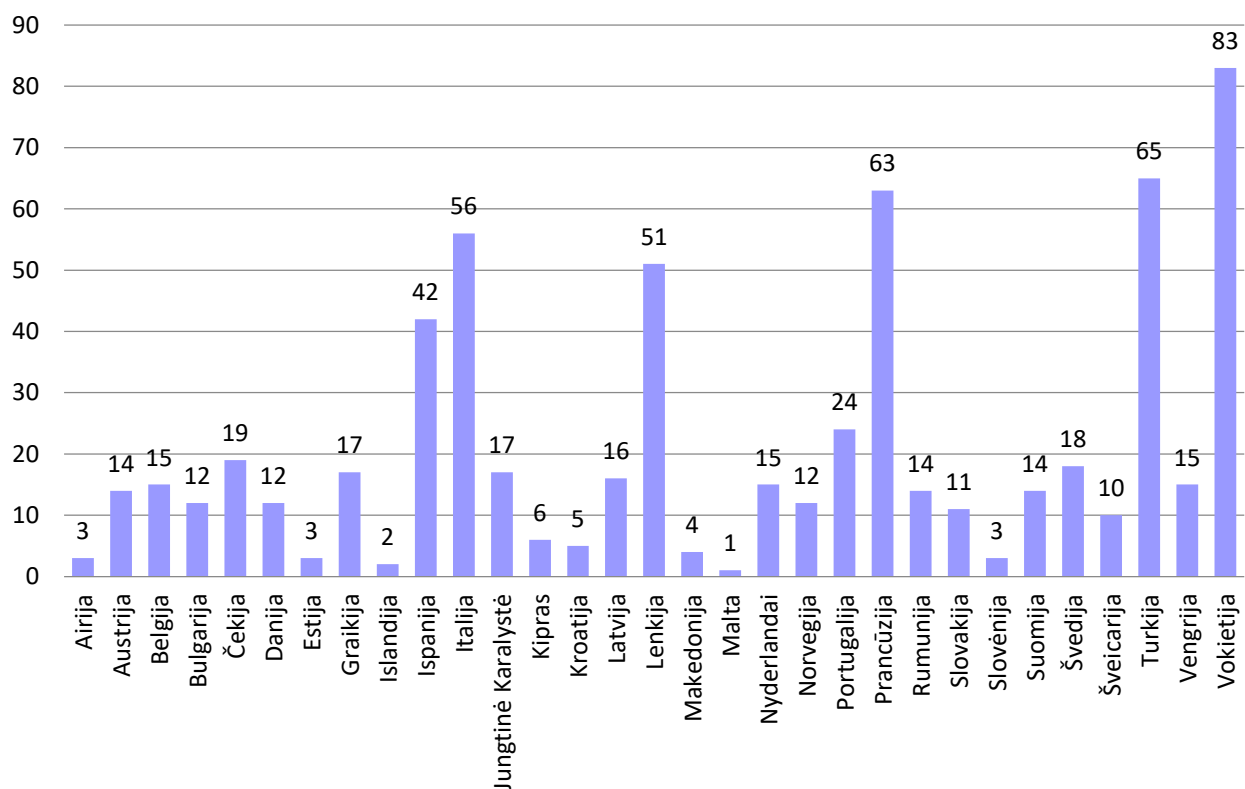
36 diagr. Dvišalis bendradarbiavimas 2016–2021 m.



37 diagr. VU dvišalių sutarčių geografinis pasiskirstymas 2020–2021 m. m.



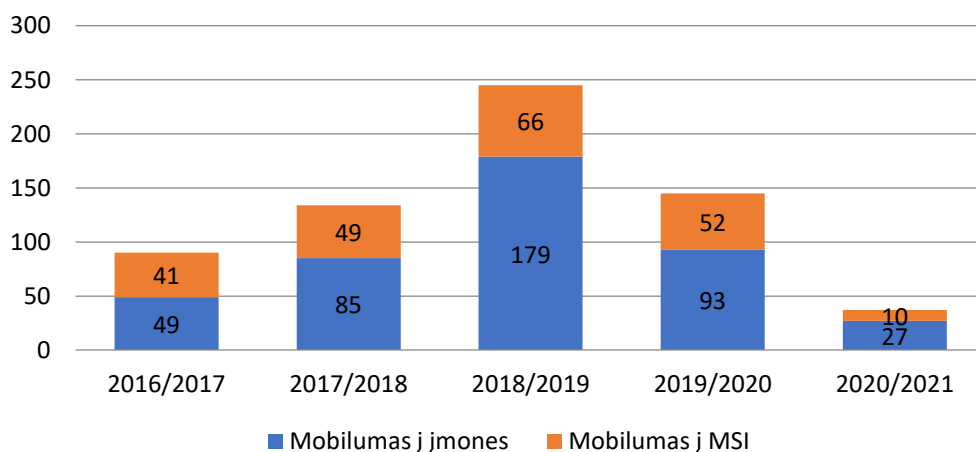
38 diagr. Dvišalės sutartys 2019–2021 m. m..



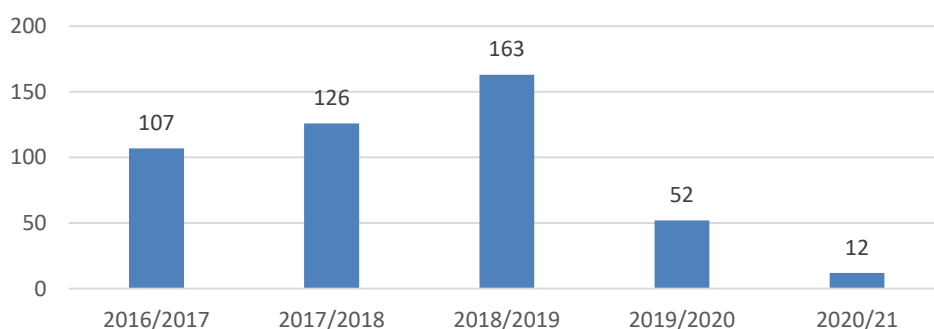
39 diagr. Erasmus+ partnerių skaičius pagal šalis 2019–2021 m. m.

29 lentelė. Universiteto partnerių ir sutarčių skaičiai, su kuriais galimi studentų mainai, 2017–2021 m.

Bendradarbiavimo tipas	2017 m.	2018 m.	2019 m.	2020 m.	2021 m.
„Erasmus+“ sutartys	1 168 (504 partneriai)	1 270 (535 partneriai)	1 300 (557 partneriai)	1 398 (605 partneriai)	1 504 (642 partneriai)
Dvišalės universitetinės sutartys	208	193	201	196	211
Atviros sutartys	Utrechto tinklas	Utrechto tinklas	Utrechto tinklas	Utrechto tinklas ARQUS tinklas „Coimbra Group“ tinklas	Utrechto tinklas ARQUS tinklas „Coimbra Group“ tinklas



40 diagr. VU personalo vizitų mobilumas į MSI (mokslo ir studijų institucijas) ir įmones pagal Erasmus programą 2016–2021 m. m.



41 diagr. VU dėstytojų vizitų į užsienio universitetus pagal Erasmus programą dinamika 2016–2021 m. m.

30 lentelė. VU dalyvavimas edukaciniuose projektuose 2021 m.

Programa / Paprogramė	Projektų skaičius	Akademiniiai / neakademiniiai padaliniai, dalyvaujantys projekte
<i>Erasmus + programa (KA2)</i>		
<i>Veikla 2: Bendradarbiavimas inovacijų ir keitimosi gerąja patirtimi tikslais</i>		
Strateginės partnerystės projektai	33	Filologijos fak. (5) Kauno fak.(5), Filosofijos fak. fak.(2) , Medicinos fak (2), Verslo mokykla (3), Komunikacijos fak. (1), Ekonomikos ir verslo administravimo fak (1), Filosofijos fak. (3) , CA Studentų paslaugų ir karjeros skyrius (1), CA Studijų plėtros ir kokybės skyrius (3). Šiaulių akademija (4), Filologijos fak. Ir Šiaulių akademija (1), Chemijos ir geomokslų fakultetas (1), Matematikos ir informatikos fak. (1)
Žinių aljansai	2	Ekonomikos ir verslo administravimo fak., Filosofijos fak. ir CA Mokslo ir inovacijų departamentas.
Gebėjimų stiprinimo	6	Kauno fak. , Ekonomikos ir verslo administravimo fak., Filosofijos fak., Teisės fak., Medicinos fak., CA Tarptautinių ryšių skyrius (1) .
Europos universitetai	1	Vilniaus universitetas, Granados universitetas, Padujos universitetas, Leipcigo universitetas, Liono universitetas, Graco universitetas, Bergeno universitetas.
<i>Erasmus Mundus Joint Master</i>		
Erasmus Mundus Joint Master Degree EUROPHOTONICS	1	Fizikos fak.
<i>NordPlus programa</i>		
Higher Education – tinklai	3	TSPMI – 1; Filologijos fak. –1; Filosofijos fak. – 1
Horizontal – Projektai	1	Matematikos ir informatikos fak. – 1
Adult – projektai	1	Komunikacijos fak.
<i>Jean Monnet</i>		
Etatas	1	TSPMI
<i>Erasmus + ICM</i>		
Projektai su 9 šalimis (2019 m. kontraktas) Projektai su 10 šalių (2020 m. kontraktas)	19	Tarptautinių ryšių skyrius. (2021 m. šaukimo teikti paraiškas nebuvo)
<i>Creative Europe</i>		
Kultūros projektai	2	Komunikacijos fak.; Biblioteka.
<i>Erasmus + (KA3)</i>		
Aukštojo mokslo politikos projektai	2	Istorijos fak., TSPMI.

4. priedas. Doktorantūros statistika

31 lentelė. 2021 m. VU studijuojančių doktorantų pasiskirstymas padaliniuose.

Padalinio pavadinimas	Bendras skaičius	Iš jų: vyrų	Iš jų: moterų	Užsieniečiai
Chemijos ir geomokslų fakultetas	65	22	43	3
Ekonomikos ir verslo administravimo fakultetas	42	13	29	4
Filologijos fakultetas	34	9	25	1
Filosofijos fakultetas	80	24	56	2
Fizikos fakultetas	52	37	15	8
Gyvybės mokslų centras	146	55	91	11
Istorijos fakultetas	33	13	20	
Kauno fakultetas	22	5	17	3
Komunikacijos fakultetas	13	2	11	1
Matematikos ir informatikos fakultetas	76	56	20	6
Medicinos fakultetas	135	53	82	
Šiaulių akademija	24	4	20	
Tarptautinių santykių ir politikos mokslų institutas	17	7	10	
Teisės fakultetas	48	25	23	7
Iš viso:	787	325	462	46

32 lentelė. 2021 m. priimtų VU doktorantų skaičius padaliniuose.

Padalinio pavadinimas	Bendras skaičius	Iš jų: vyrų	Iš jų: moterų	Užsieniečiai
Chemijos ir geomokslų fakultetas	11	4	7	1
Ekonomikos ir verslo administravimo fakultetas	8	4	4	1
Filologijos fakultetas	4	2	2	1
Filosofijos fakultetas	14	5	9	1
Fizikos fakultetas	11	6	5	1
Gyvybės mokslų centras	34	7	27	3
Istorijos fakultetas	6	0	6	
Kauno fakultetas	4	0	4	2
Komunikacijos fakultetas	2	1	1	
Matematikos ir informatikos fakultetas	14	11	3	1
Medicinos fakultetas	21	8	13	
Tarptautinių santykių ir politikos mokslų institutas	4	2	2	
Teisės fakultetas	13	10	3	2
Iš viso:	148	61	87	13

33 lentelė. VU doktorantų ir darbuotojų apgintų disertacijų skaičius mokslo kryptyse 2017-2021 m. m.

Mokslo sritis, kryptis	Apgintų daktaro disertacijų skaičius				
	2017 m.	2018 m.	2019 m.	2020 m.	2021 m.
Humanitariniai mokslai	14	16	14	15	17
Filosofija	3	2	2	4	7
Filologija	5	6	5	7	6
Istorija ir archeologija	6	8	7	4	3
Etnologija					1
Socialiniai mokslai	18	23	26	20	27
Teisė	7	12	1	4	3
Politikos mokslai	2	2	3	1	1
Vadyba	2	3	6	2	5
Ekonomika	2	0	3	3	4
Sociologija	0	1	2	2	5
Psichologija	3	3	5	4	2
Edukologija	0	2	3	0	3
Komunikacija ir informacija	2	0	3	4	4
Gamtos mokslai	50	49	40	60	42
Matematika	9	7	5	1	5
Fizika	18	11	8	12	7
Chemija	6	11	9	17	10
Biochemija	5	12	10	13	9
Geologija	1	0	0	0	3
Fizinė geografija	0	0	0	1	1
Informatika	4	4	4	5	3
Biologija	4	2	1	5	3
Biofizika	1	2	3	5	1
Ekologija ir aplinkotyra	1	0	0	0	0
Zoologija	1	0	0	1	0
Medicinos ir sveikatos mokslai	18	18	22	19	25
Medicina	15	18	21	17	17
Odontologija	0	0	0	2	4
Visuomenės sveikata	3	0	1	0	4
Technologijos mokslai	8	9	10	5	10
Chemijos inžinerija	2	3	1	0	1
Informatikos inžinerija	3	4	4	1	5
Medžiagų inžinerija	3	3	5	4	4
Iš viso:	108	116	112	119	121

5. priedas. Studentų priėmimo statistika

34 lentelė. Priimtųjų studijuoti 2017-2021 m. VU skaičiai.

	2017 m.	2018 m.	2019 m.	2020 m.	2021 m.
Bakalauro studijos	3116	3382	3479	4251	3800
Magistrantūros studijos	1394	1415	1536	1693	1697
Profesinės pedagogikos studijos	69	78	70	83	110
Rezidentūros studijos	204	210	221	213	205
Vientisosios studijos	603	642	664	775	702
Doktorantūros studijos	162	165	170	166	148
Iš viso	5548	5892	6140	7181	6662

35 lentelė. I pakopos ir vientisosios studijos, į kurias 2021 m. buvo didžiausias paprastas konkursas pagal pageidavimų skaičių pirmu prioritetu.

Eil. Nr.	Padalinys	Studijų programa	Planas	Pageidavimų pirmu prioritetu skaičius	Paprastasis konkursas ¹
1	MF	Odontologija	20	223	11,15
2	FSF	Psichologija	110	469	4,26
3	MF	Medicina	170	689	4,05
4	FSF	Kriminologija	60	227	3,78
5	ŠA	Specialioji pedagogika ir logopedija (Šiauliuose)	20	12	3,45
6	ŠA	Specialioji pedagogika ir logopedija, NL(S) Šiauliuose		57	
7	EVAF	Globali rinkodara	50	158	3,16
8	MF	Kineziterapija	60	167	2,78
9	ŠA	Pradinio ugdymo pedagogika ir ikimokyklinis ugdymas (Šiauliuose)	20	26	2,75
10	ŠA	Pradinio ugdymo pedagogika ir ikimokyklinis ugdymas, NL(S) Šiauliuose		29	
11	GMC	Genetika	40	105	2,63
12	KF	Kūrybos komunikacija	100	255	2,55

¹ Paprastasis konkursas nusako pareikštų pageidavimų į studijų programą skaičių, palyginus su joje esanomis vietomis.

36 lentelė. II pakopos ir profesinės pedagoginės studijos, į kurias 2021 m. buvo didžiausias paprastas konkursas pagal pageidavimų skaičių pirmu prioritetu.

Eil. Nr.	Pada-lins	Studijų programa	Planas	Pageidavimų pirmu prioritetu skaičius	Paprastasis konkursas ²
1	EVAF	Verslo procesų valdymas (NL)	1	26	26,00
2	ŠA	Pedagogika (Šiauliuose), PPS (VNF)	1	11	11,00
3	FSF	Klinikinė psichologija	11	105	9,55
4	FSF	Mokyklos pedagogika (kalbų, socialinio ugdymo sričių dalykai), PPS (VNF)	1	9	9,00
5	EVAF	Strateginis informacinių sistemų valdymas	7	53	7,57
6	EVAF	Finansai ir bankininkystė (anglų k.)	2	13	6,50
7	EVAF	Verslo procesų valdymas (I)	5	30	6,00
8	EVAF	Žmoniškųjų išteklių valdymas	11	62	5,64
9	MF	Menų terapija (dailės terapija)	5	27	5,40
10	EVAF	Apskaita ir finansų valdymas	11	58	5,27

37 lentelė. Rezidentūros studijos, į kurias 2021 m. buvo didžiausias paprastas konkursas pagal pageidavimų skaičių pirmu prioritetu.

Eil. Nr.	Pada-lins	Studijų programa	Planas	Pageidavimų pirmu prioritetu skaičius	Paprastasis konkursas ³
1	MF	Dermatovenerologija	1	9	9,00
2	MF	Ortodontija	2	12	6,00
3	MF	Kardiologija	5	28	5,60
4	MF	Radiologija	3	15	5,00
5	MF	Endokrinologija	1	4	4,00
6	MF	Nefrologija	1	4	4,00
7	MF	Gastroenterologija	2	6	3,00
8	MF	Urologija	1	3	3,00
9	MF	Neurochirurgija	1	3	3,00
10	MF	Fizinė medicina ir reabilitacija	4	10	2,50

² Paprastasis konkursas nusako pareiktų pageidavimų į studijų programą skaičių, palyginus su joje esančiomis vietomis.

³ Paprastasis konkursas nusako pareiktų pageidavimų į studijų programą skaičių, palyginus su joje esančiomis vietomis.

38 lentelė. Pageidavimų studijuoti VU I pakopos ir vientisųjų, II pakopos ir profesinių pedagoginių bei rezidentūros studijų programose skaičius 1–2 prioritetu, 2017–2021 m.

Metai	Pageidavimų skaičius 1–2 prioritetu		
	VF	VNF	Iš viso:
2017 m.	14 094	5 132	19 226
2018 m.	13 478	5 382	18 860
2019 m.	14 270	5 534	19 804
2020 m.	15 376	5 690	21 066
2021 m.	14 126	5 298	19 424

39 lentelė. Pageidavimų studijuoti VU I pakopos ir vientisųjų, II pakopos ir profesinių pedagoginių bei rezidentūros studijų programose skaičius visais prioritetais⁴, 2017–2021 m.

Studijų pakopa	Pageidavimų skaičius visais prioritetais									
	2017 m.		2018 m.		2019 m.		2020 m.		2021 m.	
	VF	VNF	VF	VNF	VF	VNF	VF	VNF	VF	VNF
Bakalauro studijos	20 916	7 676	19 257	8 398	22 206	8 650	20 430	8 079	20 614	7 487
Vientisosios studijos	3 203	3 120	2 898	3 132	3 007	2 662	3 020	2 205	2 609	2 000
Magistrantūros studijos	5 523	2 416	5 060	1 910	4 448	1 883	6 019	2 612	5 100	2 412
Profesinės pedagoginės studijos	118	12	170	23	109	11	205	34	204	60
Rezidentūros studijos	1 054	254	1 116	237	966	284	1 182	264	1 249	237
Iš viso:	30 814	13 478	28 501	13 700	30 736	13 490	30 856	13 194	29 776	12 196

⁴ Pastaba: Prie VF vietų yra priskaičiuotas ir pageidavimų į studijų stipendijomis (ST) finansuojamas vietas skaičius.

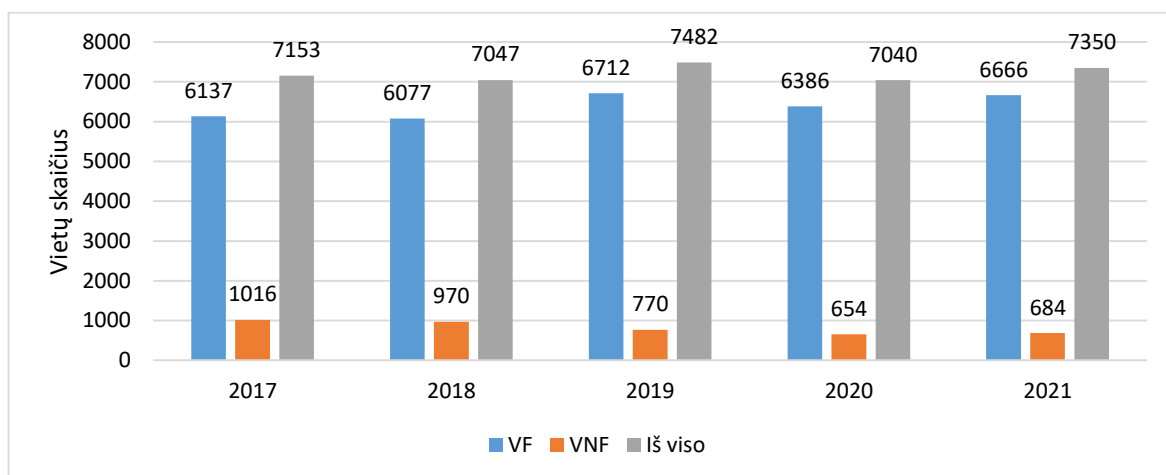
40 lentelė. Pareiškėjų skaičius pagal šalis⁵

Eil. Nr.	Šalys	2017 m.	2018 m.	2019 m.	2020 m.	2021 m.
1	Afganistanas	8	9	5	1	2
2	Airija	1	1	1	3	3
3	Albanija	2		2	5	
4	Alžyras	6			5	4
5	Angola		3			1
6	Argentina	1				
7	Armėnija	3	2		1	2
8	Australija		2	2		1
9	Austrija	1		1		2
10	Azerbaidžanas	79	27	41	29	68
11	Baltarusija	12	15	17	212	45
12	Bangladešas	140	18	33	18	11
13	Belgija	1		1	2	1
14	Beninas	1				
15	Bosnija ir Hercegovina	2				
16	Bolivija			1		
17	Botsvana		7		1	1
18	Brazilija	1		10	1	2
19	Bulgarija					2
20	Burundis	1		2		
21	Butanas	1				1
22	Danija				1	1
23	Drambio Kaulo Krantas	2				2
24	Dominikos Respublika					1
25	Egiptas	16	7	22	11	14
26	Ekvadoras	6	1	3	1	
27	Eritrėja		2		1	
28	Estija		1			
29	Etiopija	39	13	4		1
30	Filipinai		2	6	1	
31	Gambija	3		5		1
32	Gana	48	26	34	13	21
33	Graikija		3	3	1	
34	Grenada					1
35	Gvinėja				1	1
36	Hondūras	2		3		
37	Honkongas				2	2
38	Indija	33	64	136	54	108
39	Indonezija		1	4	1	2
40	Irakas	3	4	3	3	4
41	Iranas	21	12	18	9	17
42	Islandija				1	

⁵ Pastaba: Pateikiamas pareiškėjų I ir II pakopų programas skaičius pagal šalis per Dream Apply sistemą.

Eil. Nr.	Šalys	2017 m.	2018 m.	2019 m.	2020 m.	2021 m.
43	Ispanija		3	1	1	
44	Italija	4	4	6	2	4
45	Izraelis	34	17	21	16	5
46	Jamaika	1			1	1
47	Japonija		3	2	2	7
48	Jemenas	6		3	4	5
49	Jordanija		3	6	3	3
50	Jungtinės Amerikos Valstijos	6	22	22	17	18
51	Jungtinių Arabų Emyratai			1		1
52	Jungtinė Karalystė	5	6	8	2	4
53	Kamerūnas	20	24	122	30	44
54	Kanada	6		4	1	
55	Kataras	1		1		
56	Kazachstanas	7	12	21	10	5
57	Kenija	1		6	2	
58	Kinija	15	14	42	23	19
59	Kirgizija	1	1			
60	Kolumbija	2	2	1	2	2
61	Komorosas					1
62	Kongo Respublika	2		2	1	
63	Kosovas	2			3	
64	Kroatija			1		
65	Kuveitas					
66	Latvija			1		2
67	Lenkija	7	7	1	2	3
68	Lesotas	1	1			
69	Libanas	2	2	4	7	8
70	Liberija	7				2
71	Lietuva	6	6	13	15	10
72	Makedonija		1			
73	Malavis	4		1		2
74	Malis	3				
75	Maldyvai					
76	Marokas	4	2	9	7	3
77	Mauricijus		3			
78	Meksika		2	5	2	2
79	Mianmaras					2
80	Moldova	2		1	1	
81	Mozambikas					1
82	Namibija	3			1	
83	Naujoji Zelandija					1
84	Nepalas	1		1	2	9
85	Nigerija	91	44	143	188	261
86	Nigeris					1

Eil. Nr.	Šalys	2017 m.	2018 m.	2019 m.	2020 m.	2021 m.
87	Nyderlandai	3	3	4	1	2
88	Norvegija	6		7	6	3
89	Pakistano Islamo Respublika	62	31	60	38	65
90	Palestina	15	2	3	1	2
91	Paragvajus					1
92	Peru			2		
93	Pietų Afrika	1	3	2	2	
94	Pietų Korėja	1		3	5	2
95	Prancūzija	2		4	3	4
96	Portugalija	1				
97	Ruanda	10	2			
98	Rumunija	2				
99	Rusija	10	7	23	18	18
100	Sakartvelas	21	11	25	21	19
101	Salvadoras				2	
102	Saudų Arabija	1			1	
103	Senegalas					
104	Serbija				1	
105	Siera Leonė	4		1	1	1
106	Singapūras		1	2		
107	Sirija	9	3	5	4	6
108	Somalis	5	3		1	
109	Sudanas	3		1	3	1
110	Suomija	14	10	13	20	15
111	Šri Lanka	3	4	10	2	
112	Šveicarija	1		1		3
113	Švedija	13	9	24	15	12
114	Tadžikistanas	2	2	1		
115	Tailandas	1		1		1
116	Taivanas			3	1	
117	Tanzanija	6			2	2
118	Togas				1	
119	Tunisas	1	1		2	
120	Turkija	11	27	24	20	35
121	Turkmėnistanas				1	1
122	Uganda	5	4	2		2
123	Ukraina	24	38	51	33	38
124	Uzbekistanas	4	1	8	7	11
125	Venesuela	3				
126	Vengrija					3
127	Vietnamas		1	5	3	
128	Vokietija	69	109	138	125	131
129	Zambija				1	1
130	Zimbabvė	19	1	1		3
Iš viso:		1 009	672	1 230	1 065	1 130



42 diagr. Senato patvirtintas I pakopos ir vientisųjų, II pakopos ir profesinių pedagoginių bei rezidentūros studijų vietų skaičius⁶ 2017–2021 m.

41 lentelė. Senato patvirtintas I pakopos ir vientisųjų, II pakopos ir profesinių pedagoginių bei rezidentūros studijų vietų skaičius pagal pakopas⁷ 2017–2021 m.

Studijų pakopa	2017 m.		2018 m.		2019 m.		2020 m.		2021 m.	
	VF	VNF	VF	VNF	VF	VNF	VF	VNF	VF	VNF
Bakalauro studijos	4274		4239		4712		4426		4674	
Vientisosios studijos	589		603		605		575		565	
Magistrantūros studijos	1064	953	997	898	1149	727	1144	606	1145	645
Profesinės pedagoginės studijos	49	5	75	16	77	5	82	3	112	4
Rezidentūros studijos	161	58	163	56	169	38	159	45	170	35
Iš viso:	6137	1016	6077	970	6712	770	6386	654	6666	684

⁶ Pastaba: bakalauro ir vientisųjų studijų programų Senato patvirtintas studijų vietų skaičius nėra skirstomas pagal finansavimo pobūdį. Diagramoje šių studijų vietos yra priskirtos prie valstybės finansuojamų vietų.

⁷ Pastaba: bakalauro ir vientisųjų studijų programų Senato patvirtintas studijų vietų skaičius yra priskaičiuotas prie valstybės finansuojamų studijų vietų skaičiaus.

42 lentelė. Priimtų studentų į I pakopos ir vientisųjų, II pakopos ir profesinių pedagoginių bei rezidentūros studijų vietas skaičius⁸ 2017–2021 m.

Metai	Priimta studentų			Iš jų:		
	VF	VNF	Iš viso	Vyrai	Moterys	Užsieniečiai
2017	3799	1587	5386	1887	3499	259
2018	3916	1811	5727	2046	3681	307
2019	4221	1749	5970	2089	3881	376
2020	5273	1742	7015	2400	4615	538
2021	4936	1578	6514	2317	4197	519

43 lentelė. 2018–2021 m. priimtų studentų į I pakopos ir vientisųjų, II pakopos ir profesinių pedagoginių bei rezidentūros studijų vietas skaičius pagal pakopas.

Studijų pakopa	2018				2019				2020				2021			
	Priimta	Iš jų vyrų, moterų, užsieniečių			Priimta	Iš jų vyrų, moterų, užsieniečių			Priimta	Iš jų vyrų, moterų, užsieniečių			Priimta	Iš jų vyrų, moterų, užsieniečių		
		V	M	U		V	M	U		V	M	U		V	M	U
Bakalauro studijos	3382	1258	2124	78	3479	1305	2174	106	4251	1551	2700	179	3800	1435	2365	145
Vientisosios studijos	642	228	414	111	664	222	442	136	775	264	511	142	702	222	480	133
Magistrantūros studijos	1415	481	934	114	1536	482	1054	128	1693	509	1184	212	1697	575	1122	236
Profesinės pedagoginės studijos	78	16	62	0	70	14	56	0	83	19	64	0	110	26	84	1
Rezidentūros studijos	210	63	147	4	221	66	155	6	213	57	156	5	205	59	146	4
Iš viso:	5727	2046	3681	307	5970	2089	3881	376	7015	2400	4615	538	6514	2317	4197	519

⁸ Pastaba: Priimtieji į studijų stipendijomis (ST) finansuojamas vietas yra priskaičiuoti prie priimtųjų į VF vietas.

44 lentelė. 2018–2021 m. priimtų studentų į I pakopos ir vientisųjų, II pakopos ir profesinių pedagoginių bei rezidentūros studijų vietas skaičius pagal padalinius.

Padalinys	2018 m.				2019 m.				2020 m.				2021 m.			
	Priimta	Iš jų vyrų, moterų, užsieniečių			Priimta	Iš jų vyrų, moterų, užsieniečių			Priimta	Iš jų vyrų, moterų, užsieniečių			Priimta	Iš jų vyrų, moterų, užsieniečių		
		V	M	U		V	M	U		V	M	U		V	M	U
Chemijos ir geomokslų fakultetas	270	145	125	2	249	115	134	3	263	123	140	17	230	115	115	6
Ekonomikos ir verslo administravimo fakultetas	653	244	410	63	662	260	402	76	901	354	547	118	719	292	427	113
Filologijos fakultetas	567	82	485	15	608	96	512	10	512	113	399	38	485	90	395	28
Filosofijos fakultetas	682	142	540	3	689	124	565	6	866	168	698	3	782	174	608	2
Fizikos fakultetas	193	144	49	1	222	166	56	3	247	181	66	7	211	145	66	9
Gyvybės mokslų centras	332	86	246	8	335	93	242	2	411	107	304	5	404	109	295	5
Istorijos fakultetas	195	73	122	1	196	85	111	0	205	96	109	1	170	78	92	2
Kauno fakultetas	263	104	159	23	253	96	157	38	278	108	170	54	295	137	158	64
Komunikacijos fakultetas	376	61	315	20	396	80	316	20	516	75	441	31	411	61	350	15
Matematikos ir informatikos fakultetas	585	401	184	5	632	415	217	8	620	418	202	26	567	407	160	20
Medicinos fakultetas	821	219	601	116	941	239	702	145	1150	244	906	148	1036	234	802	140
Šiaulių akademija	-	-	-	-	-	-	-	-	-	-	-	-	310	93	217	37
Tarptautinių santykių ir politikos mokslų institutas	240	106	134	8	245	110	135	8	296	126	170	11	272	127	145	16
Teisės fakultetas	306	131	175	14	314	113	201	19	402	141	261	31	325	110	215	16
Verslo mokykla	244	108	136	28	228	97	131	38	348	146	202	48	297	145	152	46

45 lentelė. Į VU priimtų „šimtukininkų“ studentų skaičius ir jo palyginimas su bendru „šimtukininkų“, kurie buvo priimti į Lietuvos aukštąsias universitetines mokyklas, skaičiumi.

Metai	Priimta studentų „šimtukininkų“		Procentinė dalis
	Universitetinėse aukštosiose mokyklose	Vilniaus universitete	
2017	1447	723	49,97 %
2018	1598	818	51,19 %
2019	1652	887	53,69 %
2020	1969	1086	55,15 %
2021	1686	854	50,65 %

6. priedas. Absolventų statistika

46 lentelė. Absolventų daugiausiai įsidarbinusių praėjus 12 mėn. nuo studijų baigimo Top 20 (baigusieji studijas 2020 m.).

Studijų pakopa	Studijų programa	Absolventų, įsidarbinusių praėjus 12 mėn po studijų baigimo, skaičius
I pakopa	Ekonomika	186
Vientisosios studijos	Medicina	158
Vientisosios studijos	Teisė	127
I pakopa	Vadyba	106
I pakopa	Programų sistemos	96
I pakopa	Politikos mokslai	94
I pakopa	Psichologija	73
I pakopa	Kūrybos komunikacija	70
I pakopa	Kineziterapija	43
I pakopa	Informatika	42
II pakopa	Finansai ir bankininkystė	38
I pakopa	Informacinės technologijos	36
I pakopa	Tarptautinis verslas	34
I pakopa	Anglų ir kita užsienio kalba	34
I pakopa	Finansų ir draudimo matematika	33
I pakopa	Anglų filologija	31
I pakopa	Žurnalistika	31
I pakopa	Chemija	31
II pakopa	Verslo ekonomika	31
I pakopa	Visuomenės sveikata	30
I pakopa	Skandinavistika	30

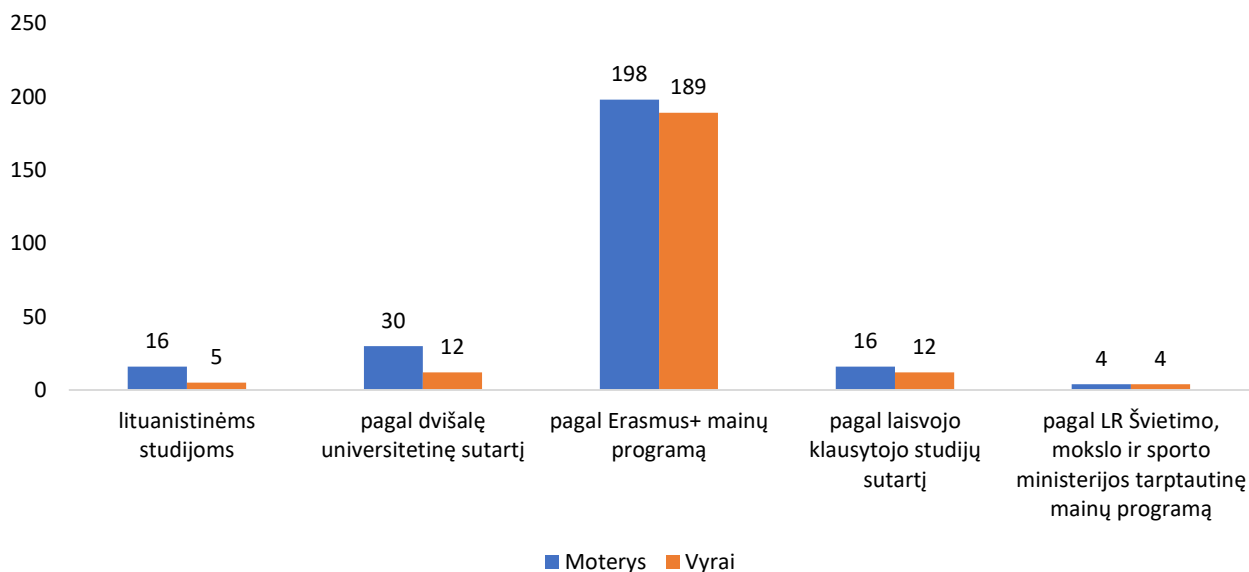
47 lentelė. Studijas VU baigusių absolventų skaičius pagal metus, studijų pakopas ir finansavimo pobūdį

	2017 m.	2018 m.	2019 m.	2020 m.	2021 m.
Bakalauro studijos	2389	2146	2243	2051	2356
VFN	1659	1593	1659	1566	1764
VNF	730	553	584	485	592
Magistrantūros studijos	1259	1102	1063	1039	1272
VFN	851	767	763	746	950
VNF	408	335	300	293	322
Vientisosios studijos	487	415	419	431	459
VFN	319	294	279	278	286
VNF	168	121	140	153	173
Profesinės pedagogikos studijos	24	54	53	62	123
VFN	19	53	47	61	111
VNF	5	1	6	1	12
Rezidentūros studijos	175	193	191	180	187
VFN	142	151	149	138	154
VNF	33	42	42	42	33
Doktorantūros studijos	136	156	163	131	134
VFN	128	146	155	128	125
VNF	8	10	8	3	9
Iš viso absolventų	4470	4066	4132	3894	4531

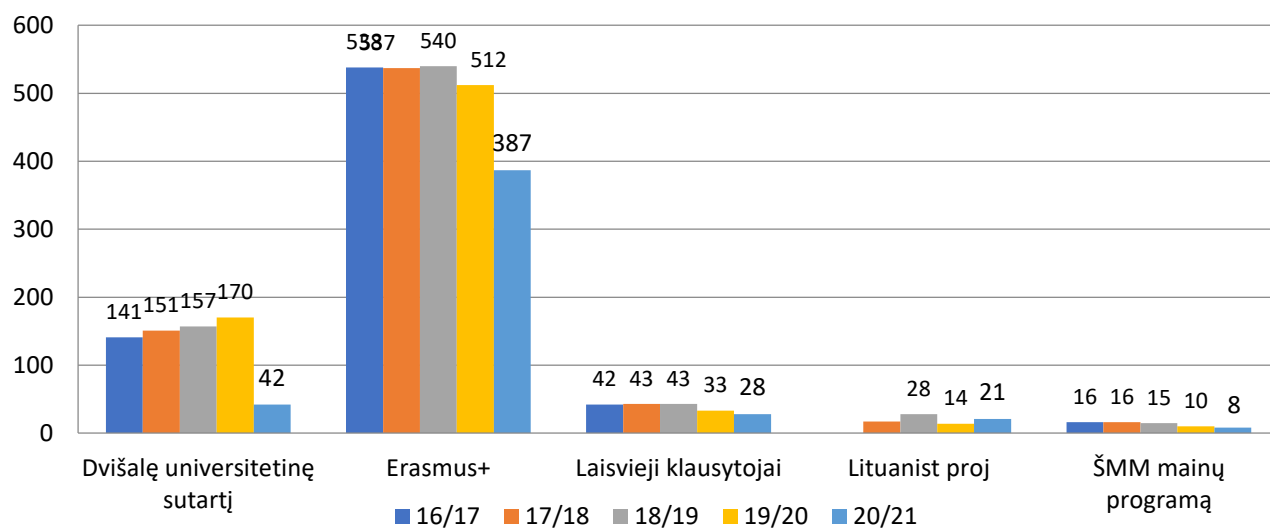
VFN- Valstybės finansuojamos studijos

VNF- Valstybės nefinansuojamos studijos

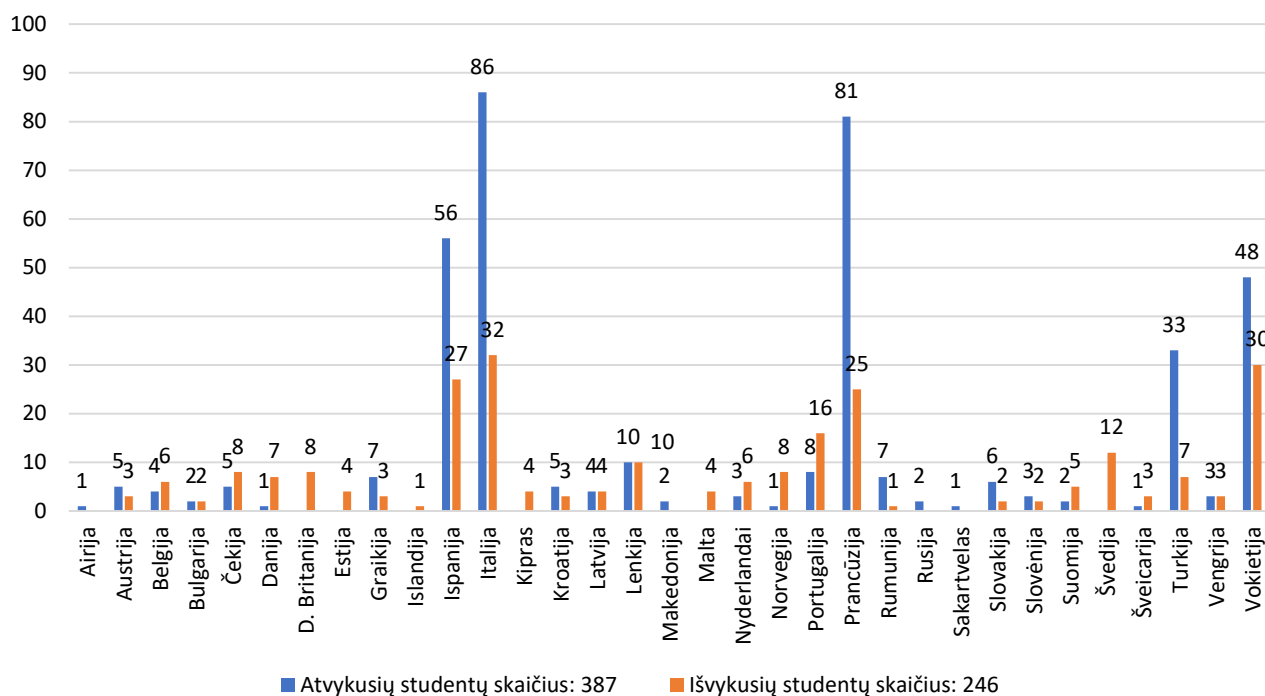
7. priedas. VU studentų mainų statistika



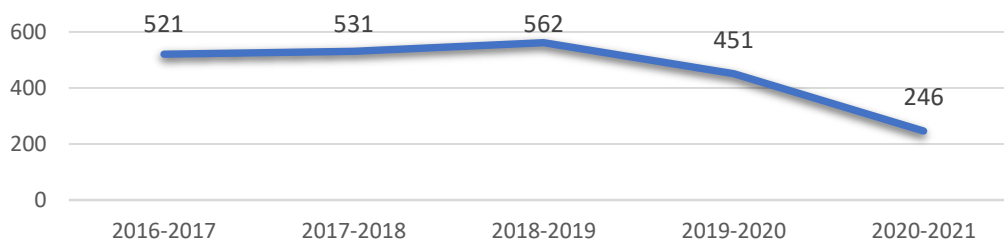
43 diagr. Atvykstantys mainų studentai pagal mainų programos tipą 2020-2021 m. m. (lytis).



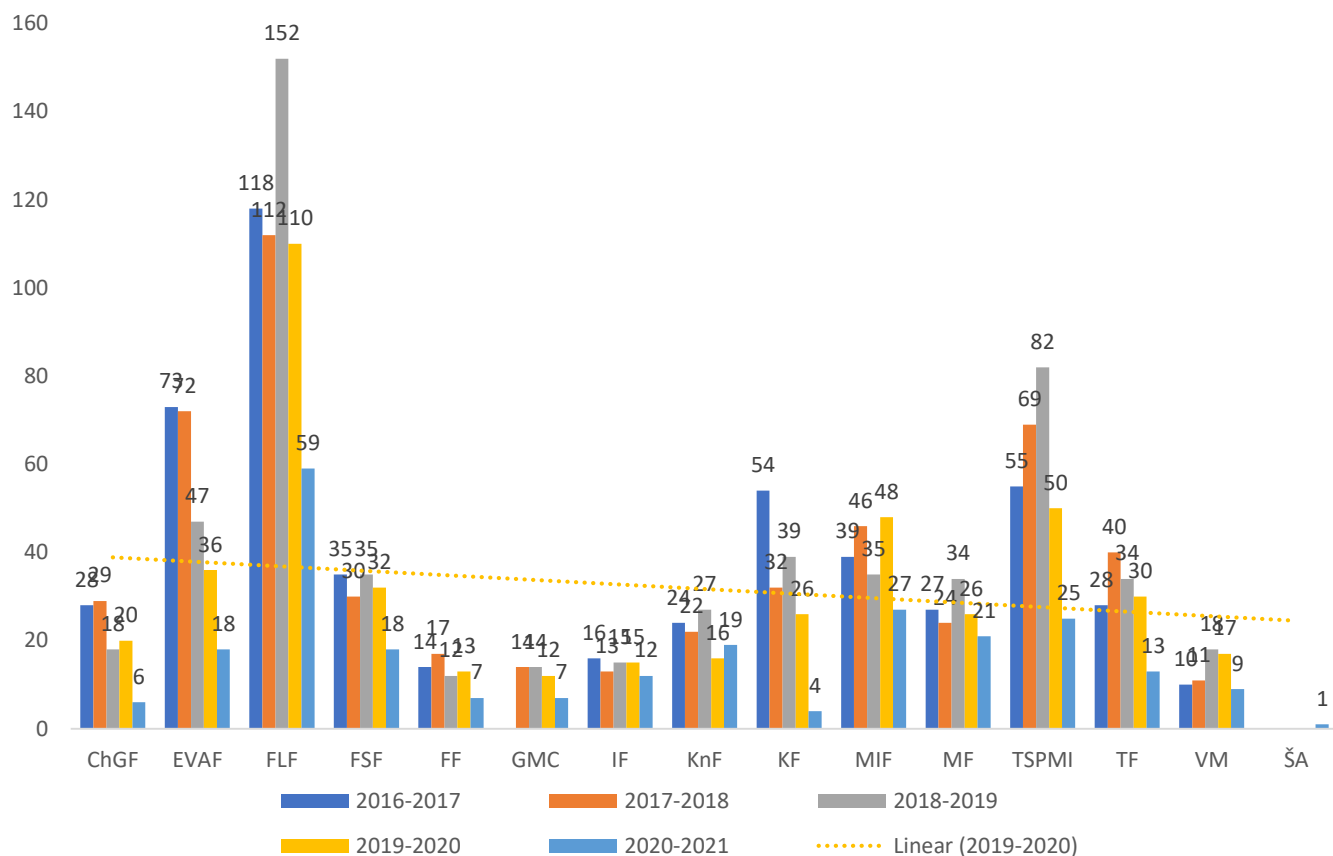
44 diagr. Atvykstantys VU mainų studentai pagal mainų programos tipą 2016–2021 m. m.



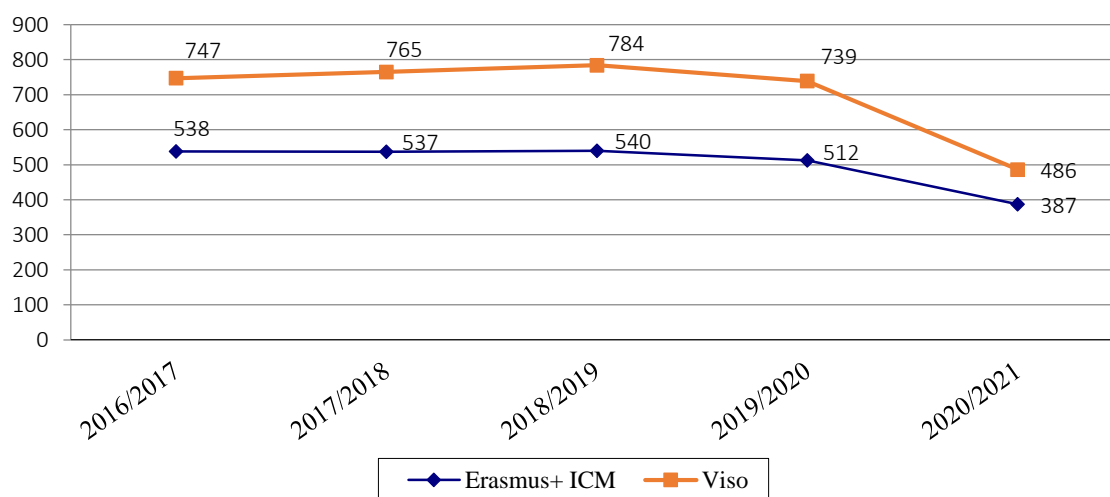
45 diagr. Erasmus+ VU studentų mainai pagal šalis ir dvikryptiškumas 2020–2021 m. m.



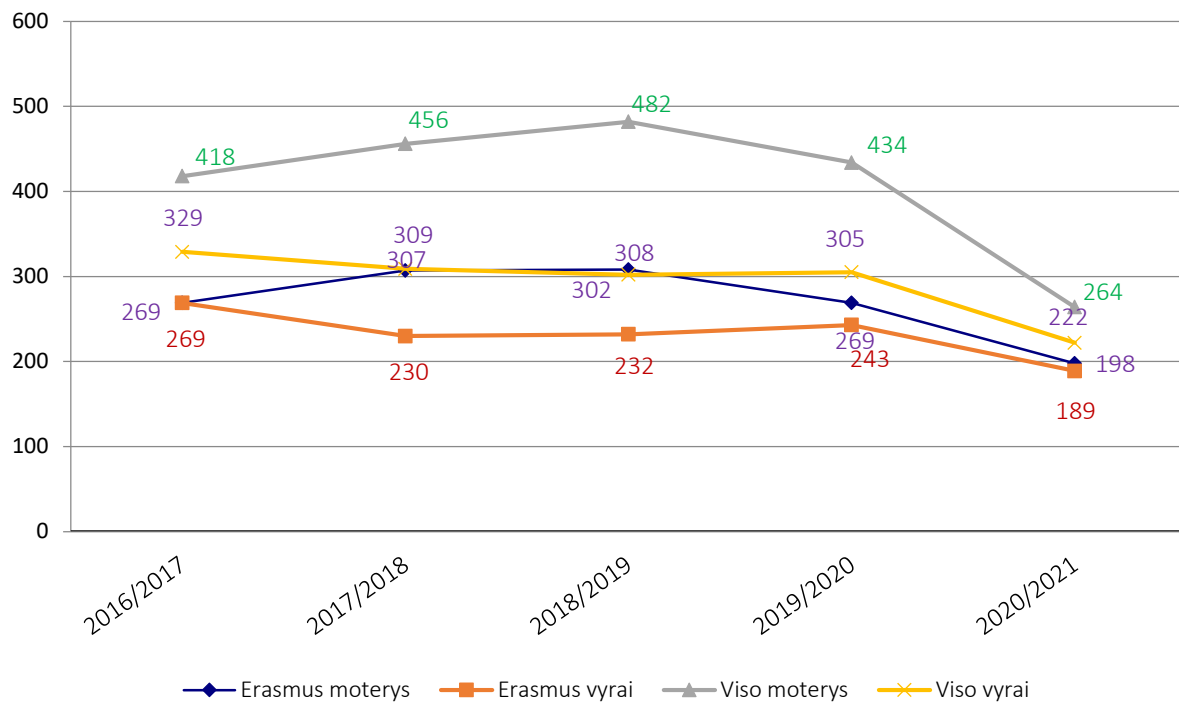
46 diagr. Išvykusių VU studentų pagal Erasmus studijų mainus, išskyrus doktorantus, dinamika 2016–2021 m. m.



47 diagr. Išvykę Erasmus studijoms VU studentai pagal padalinius 2016–2021 m. m.



48 diagr. 2015–2020 m. m. į VU dalinėms studijoms atvykusių studentų skaičius.



49 diagr. 2016–2021m. m. į VU dalinėms studijoms atvykusių studentų skaičius.

8. priedas. Parama studentams

48 lentelė. Iš valstybės biudžeto lėšų skiriamos stipendijos 2021 m.

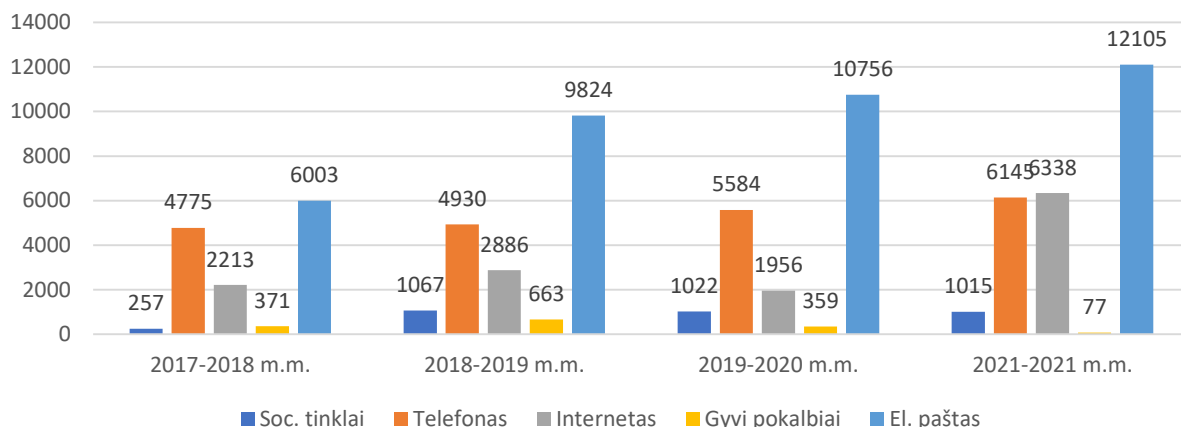
Stipendijos pavadinimas	Skirta tūkst. Eur per metus	Studentų skaičius
Skatinamoji stipendija	2026,5	5130
Profesinių pedagogikos studijų stipendija	1295,1	636
Išmoka specialiesiems poreikiams tenkinti	59,0	87
Tikslinė išmoka studijų išlaidoms iš dalies kompensuoti	4,2	27
Vardinės stipendijos	63,2	43
Ekonomikos ir inovacijų ministerijos tikslinio studijų finansavimo stipendijos	44,2	35

49 lentelė. Iš VU lėšų skiriamos stipendijos 2021 m.

Stipendijos pavadinimas	Skirta tūkst. Eur per metus	Studentų skaičius
Skatinamosios stipendijos	707,3	1996
Vienkartinės socialinės stipendijos	403,2	126
Vienkartinės tikslinės stipendijos	128,1	737
Stipendijos iš kamieninių akademinių padalinių lėšų	86,3	125
Vilniaus universiteto proginės stipendijos	167,0	173
Kūrybingumo mokyklos vardinės stipendijos	2,5	5
Lietuvos Didžiosios Kunigaikštystės stipendijos	49,2	51
ES Rytų partnerystės vardinės stipendijos	10,0	15

50 lentelė. Iš socialinių partnerių lėšų skiriamos stipendijos 2021 m.

Stipendijos iš vietinio/regiono privataus sektoriaus	Skirta tūkst. Eur per metus	Studentų skaičius
SBA koncerno stipendija	57,9	42
Thermo Fisher Scientific stipendija	Suma konfidenciali	33
UAB „TELTONIKA IoT GROUP“ vardinė stipendija	28,8	24
UAB Bankera vardinė stipendija	6,0	3
UAB MGF „Šviesos Konversija“ vardinė stipendija	5,8	7
MG Baltic stipendija	3,0	3
UAB "Eksma" vardinė stipendija	2,3	2
Profesoriaus Mečislovo Jučo vardinė stipendija	2,0	2
Algimantos Railaitės-Pranckevičienės vardinė stipendija	1,6	2
COBALT vardinė stipendija	1,5	3
Vytenio Povilo Andriukaičio vardinė stipendija	1,5	2
ETAPLIUS vardinė stipendija	1,2	3
Advokatų kontoros "Motieka ir Audzevičius" fondo stipendija (214 sask.)	1,0	1
Baltijos pažangiųjų technologijų instituto vardinė stipendija	1,0	1
UAB TELE2 vardinė stipendija	1,0	2
Andriaus Sniadeckio vardinė stipendija	0,9	4
UAB „Jupojos technika“ vardinė stipendija	0,6	2
UAB „Grafų baldai“ vardinė stipendija	0,3	1
UAB Geoinžinerija vardinė stipendija	0,2	1
Stipendijos iš užsienio rėmėjų		
Prof. Vytauto Kavolio vardo stipendija	6,0	1
Eileen ir Vincent Kadis stipendija	3,1	3
G. R. Klimavičius vardinė stipendija	1,8	2
Dr. Remio Gaškos vardinė stipendija	1,0	2
Rašytojos S. Čiurlionienės vardinė stipendija	1,0	1
Dr. Igno Končiaus vardinė stipendija	1,0	1
Sophie Ambroza stipendija	0,3	1
Kitų socialinių partnerių stipendijos		
Švietimo mainų paramos fondo stipendijos	80,8	38
Projekto "Tęsk" stipendijos pedagogų rengimui	90,9	99



50 diagr. Studentų konsultacijų skaičius suteiktas „vieno langelio“ principu pagal tipą 2017–2021 m.

- Vilniaus universiteto studentams ir stojantiejiems sudaroma galimybė konsultuotis visais klausimais „vieno langelio“ principu: el. paštu konsultavimas@vu.lt, ask@vu.lt, bendruoju telefonu (8 5) 219 3144. Besikonsultuojančių studentų ir stojančiųjų skaičius nuosekliai auga.
- „Klausk studento“ iniciatyva jungia savanorius studentus, kurie, dalindamiesi savo studijų patirtimi, padeda moksleiviams aiškiau suprasti, kas yra universitetas, koks yra studento gyvenimas, kaip atrodo jų išsvajotos studijos. 2020/2021 m. iniciatyvoje dalyvavo 67 studentai iš 62 skirtingų bakalauro studijų programų. 2020/2021 m. „Klausk studento“ konsultantai atsakė į 447 moksleivių užklausas.
- Vilniaus universiteto mentorystės programa jungia visus 15 akademinių padalinių. 2020/2021 akademinių metais veikloje dalyvavo 129 savanoriai įvairių mokslo ir verslo sričių mentoriai, kurie pasidalino patirtimi su 104 ugdytiniais.
- Per 2020 – 2021 m. m. įvyko 481 karjeros konsultacija. 97 % konsultacijų dėl pandeminės situacijos vyko nuotoliniu būdu. Karjeros mokymai buvo organizuojami lietuvių bei anglų kalbomis nuotoliniu būdu
- 2020 – 2021 m. m. buvo paruoštas ir paleistas naudoti naujas virtualus karjeros kursas „Mano pirmasis darbas / praktika“. Nuo 2021 m. rudens semestro šis kursas yra pasiekiamas visiems Vilniaus universiteto studentams Virtualiojoje mokymosi aplinkoje.

9. priedas. Personalo sudėtis.

51 lentelė. VU darbuotojų skaičiai padaliniuose 2021 m. gruodžio 31 d.

				AKADEMINIS PERSONALAS, AUKŠČIAUSIOJO LYGMENS VADOVAI (-ĖS)						NEAKADEMINIS PERSONALAS					
Padalinys		Bendras darbuotojų skaičius:	Bendras pareigybių (etatų) skaičius:	Moterys			Vyrai			Moterys			Vyrai		
				Darbuotojų skaičius (LT)	Darbuotojų skaičius (užsieniečių)	Pareigybių (etatų) skaičius	Darbuotojų skaičius (LT)	Darbuotojų skaičius (užsieniečių)	Pareigybių (etatų) skaičius	Darbuotojų skaičius (LT)	Darbuotojų skaičius (užsieniečių)	Pareigybių (etatų) skaičius	Darbuotojų skaičius (LT)	Darbuotojų skaičius (užsieniečių)	Pareigybių (etatų) skaičius
AKADEMINIAI PADALINIAI	Chemijos ir geomokslų fakultetas	199	162,47	67	2	51,12	82	0	68,70	33	0	31,47	15	0	11,18
	Ekonomikos ir verslo administravimo fakultetas	175	138,09	65	1	54,27	62	15	52,42	26	0	26,1	6	0	5,3
	Filologijos fakultetas	345	289,46	219	15	194,7	51	26	63,14	29	1	26,86	4	0	4,76
	Filosofijos fakultetas	316	240,27	153	1	125,28	78	6	65,39	63	0	37,96	15	0	11,64
	Fizikos fakultetas	358	338,46	41	3	45,61	199	10	209,96	43	1	36,59	59	2	46,3
	Gyvybės mokslų centras	588	560,2	220	2	213,11	189	12	194,45	111	1	109,12	52	1	43,52
	Istorijos fakultetas	81	72,65	24	0	22,87	42	0	34,05	11	0	11,17	4	0	4,56
	Kauno fakultetas	130	105,86	64	0	51,29	25	4	19,18	23	0	22,82	14	0	12,57
	Komunikacijos fakultetas	150	83,87	76	2	39,61	52	1	29,34	13	0	12,09	6	0	2,83
	Matematikos ir informatikos fakultetas	263	218,11	41	0	37,41	172	4	137,67	32	0	31,63	13	1	11,4
	Medicinos fakultetas	1165	643,99	615	2	299,93	353	14	182,1	150	0	134,78	30	1	27,18
	Šiaulių akademija	216	167,67	102	0	70,66	36	0	22,95	53	0	53,18	24	1	20,88
	Tarptautinių santykių ir politikos mokslų institutas	85	70,49	25	0	22,91	38	2	29,88	12	0	10,93	8	0	6,77
	Teisės fakultetas	142	93,91	50	0	28,33	68	1	40,44	18	0	19,86	5	0	5,28
	Verslo mokykla	79	39,09	32	0	9,73	26	2	8,36	14	0	15,01	5	0	5,99
NEAKADEMINIAI PADALINIAI	Bendrabučių centras	96	97,25	0	0	0	0	0	0	43	0	43,5	53	0	53,75
	Biblioteka	175	167,69	0	0	0,68	0	0	0	143	0	138,23	31	1	28,78
	Botanikos sodas	90	89,44	3	1	2,96	2	1	2,93	50	0	49,3	32	1	34,25
	Centrinė administracija	298	312,81	4	0	5,01	5	0	4,72	227	1	249,29	59	2	53,79
	Informacinių technologijų paslaugų centras	72	76,66	0	0	0	0	0	0	22	0	23,9	50	0	52,76
	Konfucijaus institutas	2	2,25	0	0	0,14	0	0	0,11	2	0	2	0	0	0
	Kultūros centras	45	29,35	0	0	0	0	0	0	25	0	16,85	20	0	12,5
	Mokymo ir praktikų bazių c.	22	21,75	0	0	0	0	0	0	16	0	16	6	0	5,75
	Planetariumas	10	8,25	0	0	0	0	0	0	6	0	6	4	0	2,25
	Turto valdymo ir paslaugų c.	245	219,26	0	0	0	0	0	0	93	6	84,15	140	6	135,11
	Vilniaus universiteto leidykla	16	13,29	0	0	0	0	0	0	11	0	8,59	5	0	4,7
	VU muziejus	12	9,29	0	0	0	0	0	0	11	0	8,24	1	0	1,05
	VU Sveikatos ir sporto c.	42	35,86	0	0	0,03	0	0	0	18	0	15,31	24	0	20,52
	VISO	5417	4307,73	1801	29	1275,7	1480	98	1165,78	1298	10	1240,9	685	16	625,37

52 lentelė. Dėstytojų skaičiai padaliniuose pagal pareigybes 2021 m. gruodžio 31 d.

Jeigu lentelėje bendras pareigybių (etatų) skaičius yra didesnis už darbuotojų skaičių, reiškia, kad darbuotojai užima šiuos etatus papildomų susitarimų prie pagrindinės darbo sutarties sąlygomis.

	BENDRAS DĖSTYTOJŲ SKAIČIUS	BENDRAS PAREIGYBIŲ (ETATŲ) SKAIČIUS	Profesoriai (-ės) su išskirtinio profesoriaus kategorija						Profesoriai (-ės)					
			Moterys			Vyrai			Moterys			Vyrai		
			Darbuotojų skaičius (LT)	Darbuotojų skaičius (užsieniečių)	Pareigybių (etatų) skaičius	Darbuotojų skaičius (LT)	Darbuotojų skaičius (užsieniečių)	Pareigybių (etatų) skaičius	Darbuotojų skaičius (LT)	Darbuotojų skaičius (užsieniečių)	Pareigybių (etatų) skaičius	Darbuotojų skaičius (LT)	Darbuotojų skaičius (užsieniečių)	Pareigybių (etatų) skaičius
Chemijos ir geomokslų fakultetas	30	23,955	0	0	0	0	0	0	7	0	5,33	23	0	18,63
Ekonomikos ir verslo administravimo fakultetas	18	15,14	0	0	0	0	0	0	6	0	6,34	12	0	8,80
Filologijos fakultetas	25	26,85	0	0	0	1	0	1	16	1	19,35	7	0	6,50
Filosofijos fakultetas	24	23,29	0	0	0	0	0	0,59	10	0	9,5	13	1	13,20
Fizikos fakultetas	22	14,815	0	0	0	1	0	0,75	0	0	0,2	21	0	13,87
Gyvybės mokslų centras	18	10,82	0	0	0	0	0	0	9	0	4,38	9	0	6,44
Istorijos fakultetas	9	6,37	0	0	0	0	0	0	4	0	2,75	5	0	3,62
Kauno fakultetas	13	8,54	0	0	0	0	1	0,25	9	0	6,62	3	0	1,67
Komunikacijos fakultetas	8	6,13	0	0	0	0	0	0	3	1	2,61	4	0	3,52
Konfucijaus institutas	0	0	0	0	0	0	0	0	0	0	0	0	0	0,00
Matematikos ir informatikos fakultetas	21	16,5	0	0	0	0	0	0	1	0	1,37	20	0	15,13
Medicinos fakultetas	77	54,15	0	0	0	0	0	0	33	0	25,84	43	1	28,31
Šiaulių akademija	21	14,3	0	0	0	0	0	0	12	0	9,05	9	0	5,25
Tarptautinių santykių ir politikos mokslų institutas	9	7,5	0	0	0	0	0	0	4	0	3	5	0	4,50
Teisės fakultetas	12	10,92	0	0	0	0	0	0	2	0	1,52	10	0	9,40
Verslo mokykla	3	2,95	0	0	0	0	0	0	0	0	0,3	3	0	2,65
Iš viso profesorių:	310	242,23	0	0	0	2	1	2,59	116	2	98,16	187	2	141,48

Vilniaus universiteto 2021 metų veiklos ataskaita

	BENDRAS DĖSTYTOJŲ SKAIČIUS	BENDRAS PAREIGYBIŲ (ETATŲ) SKAIČIUS	Partnerystės profesoriai (-ės)						Partnerystės docentai (-ės)					
			Moterys			Vyrai			Moterys			Vyrai		
			Darbuotojų skaičius (LT)	Darbuotojų skaičius (užsieniečių)	Pareigybių (etatų) skaičius	Darbuotojų skaičius (LT)	Darbuotojų skaičius (užsieniečių)	Pareigybių (etatų) skaičius	Darbuotojų skaičius (LT)	Darbuotojų skaičius (užsieniečių)	Pareigybių (etatų) skaičius	Darbuotojų skaičius (LT)	Darbuotojų skaičius (užsieniečių)	Pareigybių (etatų) skaičius
Chemijos ir geomokslų fakultetas	2	0,61	0	0	0	0	0	0	0	0	0	2	0	0,61
Ekonomikos ir verslo administravimo fakultetas	7	0,93	0	0	0	2	0	0,13	0	0	0	5	0	0,8
Filologijos fakultetas	1	0,5	0	0	0	0	0	0	0	0	0	1	0	0,5
Filosofijos fakultetas	4	0,37	0	0	0	1	0	0,05	2	0	0,17	0	1	0,15
Fizikos fakultetas	3	0,75	0	0	0	2	0	0,5	0	0	0	1	0	0,25
Gyvybės mokslų centras	0	0	0	0	0	0	0	0	0	0	0	0	0	0
Istorijos fakultetas	0	0	0	0	0	0	0	0	0	0	0	0	0	0
Kauno fakultetas	6	2,31	1	0	0,5	2	1	1,53	0	0	0	2	0	0,28
Komunikacijos fakultetas	15	5,65	0	0	0	2	0	0,64	7	0	3,03	6	0	1,98
Konfucijaus institutas	0	0	0	0	0	0	0	0	0	0	0	0	0	0
Matematikos ir informatikos fakultetas	19	6,46	1	0	0,5	9	0	2,71	0	0	0	9	0	3,25
Medicinos fakultetas	11	4,75	1	0	0,5	1	3	1,5	5	1	2,75	0	0	0
Šiaulių akademija	0	0	0	0	0	0	0	0	0	0	0	0	0	0
Tarptautinių santykių ir politikos mokslų institutas	5	1,87	0	0	0	2	1	0,53	0	0	0,5	2	0	0,84
Teisės fakultetas	12	3,76	2	0	0,3	6	0	1,8	0	0	0	4	0	1,66
Verslo mokykla	14	1,95	0	0	0	2	0	0,12	4	0	0,32	8	0	1,51
Iš viso docentų:	99	29,91	5	0	1,8	29	5	9,51	18	1	6,77	40	1	11,83

Vilniaus universiteto 2021 metų veiklos ataskaita

	BENDRAS DĖSTYTOJŲ SKAIČIUS	BENDRAS PAREIGYBIŲ (ETATŲ) SKAIČIUS	Docentai (-ės) su mokslo laipsniu						Docentai (-ės) be mokslo laipsnio (meno)					
			Moterys			Vyrai			Moterys			Vyrai		
			Darbuotojų skaičius (LT)	Darbuotojų skaičius (užsieniečių)	Pareigybių (etatų) skaičius	Darbuotojų skaičius (LT)	Darbuotojų skaičius (užsieniečių)	Pareigybių (etatų) skaičius	Darbuotojų skaičius (LT)	Darbuotojų skaičius (užsieniečių)	Pareigybių (etatų) skaičius	Darbuotojų skaičius (LT)	Darbuotojų skaičius (užsieniečių)	Pareigybių (etatų) skaičius
Chemijos ir geomokslų fakultetas	38	32,1	15	0	12,55	23	0	19,55	0	0	0	0	0	0
Ekonomikos ir verslo administravimo fakultetas	36	29,64	19	0	17,61	16	1	12,03	0	0	0	0	0	0
Filologijos fakultetas	68	63,47	48	2	47,27	14	4	16,2	0	0	0	0	0	0
Filosofijos fakultetas	60	49	43	0	35,85	17	0	13,15	0	0	0	0	0	0
Fizikos fakultetas	30	26,53	6	0	4,71	23	1	21,82	0	0	0	0	0	0
Gyvybės mokslų centras	26	16,26	12	0	8,14	14	0	8,12	0	0	0	0	0	0
Istorijos fakultetas	23	20,25	6	0	5	17	0	15,25	0	0	0	0	0	0
Kauno fakultetas	26	20,82	21	0	16,9	5	0	3,92	0	0	0	0	0	0
Komunikacijos fakultetas	22	20,38	14	0	11,93	8	0	8,45	0	0	0	0	0	0
Konfucijaus institutas	0	0	0	0	0	0	0	0	0	0	0	0	0	0
Matematikos ir informatikos fakultetas	31	27,5	6	0	5,35	24	1	22,15	0	0	0	0	0	0
Medicinos fakultetas	126	87,23	82	0	57,75	44	0	29,48	0	0	0	0	0	0
Šiaulių akademija	38	24,38	28	0	18,38	6	0	3,55	1	0	1	3	0	1,45
Tarptautinių santykių ir politikos mokslų institutas	13	11,25	2	0	2,5	11	0	8,75	0	0	0	0	0	0
Teisės fakultetas	25	16,55	12	0	7,55	13	0	9	0	0	0	0	0	0
Verslo mokykla	6	2,32	5	0	1,24	1	0	1,08	0	0	0	0	0	0
Iš viso docentų:	568	447,68	319	2	252,73	236	7	192,5	1	0	1	3	0	1,45

Vilniaus universiteto 2021 metų veiklos ataskaita

	BENDRAS DĖSTYTOJŲ SKAIČIUS	BENDRAS PAREIGYBIŲ (ETATŲ) SKAIČIUS	Asistentai (-ės) su mokslo laipsniu						Asistentai (-ės) be mokslo laipsnio (meno)					
			Moterys			Vyrai			Moterys			Vyrai		
			Darbuotojų skaičius (LT)	Darbuotojų skaičius (užsieniečių)	Pareigybių (etatų) skaičius	Darbuotojų skaičius (LT)	Darbuotojų skaičius (užsieniečių)	Pareigybių (etatų) skaičius	Darbuotojų skaičius (LT)	Darbuotojų skaičius (užsieniečių)	Pareigybių (etatų) skaičius	Darbuotojų skaičius (LT)	Darbuotojų skaičius (užsieniečių)	Pareigybių (etatų) skaičius
Chemijos ir geomokslų fakultetas	32	20,58	14	0	7,98	18	0	12,6	0	0	0	0	0	0
Ekonomikos ir verslo administravimo fakultetas	11	8,39	5	0	4,27	6	0	4,12	0	0	0	0	0	0
Filologijos fakultetas	55	46,84	35	2	31,23	10	8	15,61	0	0	0	0	0	0
Filosofijos fakultetas	44	29,75	30	0	22	14	0	7,75	0	0	0	0	0	0
Fizikos fakultetas	7	5,76	2	0	1,68	5	0	4,08	0	0	0	0	0	0
Gyvybės mokslų centras	19	12,6	12	0	6,78	7	0	5,82	0	0	0	0	0	0
Istorijos fakultetas	11	10,25	3	0	3,5	8	0	6,75	0	0	0	0	0	0
Kauno fakultetas	17	10,37	10	0	6,54	7	0	3,83	0	0	0	0	0	0
Komunikacijos fakultetas	12	10,55	10	0	8,8	2	0	1,75	0	0	0	0	0	0
Konfucijaus institutas	0	0	0	0	0	0	0	0	0	0	0	0	0	0
Matematikos ir informatikos fakultetas	32	25,69	5	0	4,98	27	0	20,71	0	0	0	0	0	0
Medicinos fakultetas	168	91,67	99	0	57,04	69	0	34,63	0	0	0	0	0	0
Šiaulių akademija	10	6,75	8	0	5,05	2	0	1,7	0	0	0	0	0	0
Tarptautinių santykių ir politikos mokslų institutas	11	10,55	5	0	5	6	0	5,55	0	0	0	0	0	0
Teisės fakultetas	9	5,71	5	0	4,26	4	0	1,45	0	0	0	0	0	0
Verslo mokykla	4	2,06	2	0	1,01	1	1	1,05	0	0	0	0	0	0
Iš viso asistentų:	442	297,52	245	2	170,12	186	9	127,4	0	0	0	0	0	0

Vilniaus universiteto 2021 metų veiklos ataskaita

	BENDRAS DĖSTYTOJŲ SKAIČIUS	BENDRAS PAREIGYBIŲ (ETATŲ) SKAIČIUS	Jaunesnieji asistentai (-ės) su mokslo laipsniu						Jaunesnieji asistentai (-ės) be mokslo laipsnio					
			Moterys			Vyrai			Moterys			Vyrai		
			Darbuotojų skaičius (LT)	Darbuotojų skaičius (užsieniečių)	Pareigybių (etatų) skaičius	Darbuotojų skaičius (LT)	Darbuotojų skaičius (užsieniečių)	Pareigybių (etatų) skaičius	Darbuotojų skaičius (LT)	Darbuotojų skaičius (užsieniečių)	Pareigybių (etatų) skaičius	Darbuotojų skaičius (LT)	Darbuotojų skaičius (užsieniečių)	Pareigybių (etatų) skaičius
Chemijos ir geomokslų fakultetas	3	3,25	0	0	0	0	0	0	1	0	1,25	2	0	2
Ekonomikos ir verslo administravimo fakultetas	16	8,75	0	0	0	0	0	0	9	1	5,89	5	1	2,86
Filologijos fakultetas	21	11,05	3	0	2,35	0	0	0	12	0	6,6	6	0	2,1
Filosofijos fakultetas	20	8,64	0	0	0	0	0	0	16	0	6,64	3	1	2
Fizikos fakultetas	6	5,06	0	0	0	0	0	0	0	0	1,65	6	0	3,41
Gyvybės mokslų centras	18	13,39	0	0	0	0	0	0	13	0	10,21	5	0	3,18
Istorijos fakultetas	0	0	0	0	0	0	0	0	0	0	0	0	0	0
Kauno fakultetas	4	0,31	0	0	0	0	0	0	3	0	0,22	1	0	0,09
Komunikacijos fakultetas	1	1	0	0	0	0	0	0	1	0	1	0	0	0
Konfucijaus institutas	0	0	0	0	0	0	0	0	0	0	0	0	0	0
Matematikos ir informatikos fakultetas	14	7,45	0	0	0,1	1	0	0,84	5	0	2,14	8	0	4,37
Medicinos fakultetas	67	29,43	1	0	0,5	2	0	0,75	37	0	18,31	27	0	9,87
Šiaulių akademija	0	0	0	0	0	0	0	0	0	0	0	0	0	0
Tarptautinių santykių ir politikos mokslų institutas	12	6,5	0	0	0	0	0	0	6	0	4,75	6	0	1,75
Teisės fakultetas	7	4,9	0	0	0	0	0	0	5	0	3,5	2	0	1,4
Verslo mokykla	0	0,34	0	0	0	0	0	0	0	0	0,09	0	0	0,25
Iš viso jaunesniųjų asistentų:	189	100,07	4	0	2,95	3	0	1,59	108	1	62,25	71	2	33,28

Vilniaus universiteto 2021 metų veiklos ataskaita

	BENDRAS DĖSTYTOJŲ SKAIČIUS	BENDRAS PAREIGYBIŲ (ETATŲ) SKAIČIUS	Lektoriai (-ės) su mokslo laipsniu						Lektoriai (-ės) be mokslo laipsnio					
			Moterys			Vyrai			Moterys			Vyrai		
			Darbuotojų skaičius (LT)	Darbuotojų skaičius (užsieniečių)	Pareigybių (etatų) skaičius	Darbuotojų skaičius (LT)	Darbuotojų skaičius (užsieniečių)	Pareigybių (etatų) skaičius	Darbuotojų skaičius (LT)	Darbuotojų skaičius (užsieniečių)	Pareigybių (etatų) skaičius	Darbuotojų skaičius (LT)	Darbuotojų skaičius (užsieniečių)	Pareigybių (etatų) skaičius
Chemijos ir geomokslų fakultetas	18	5,53	10	0	2,84	4	0	0,96	3	0	1,6	1	0	0,13
Ekonomikos ir verslo administravimo fakultetas	20	5,57	1	0	0,65	3	0	1,32	11	0	2,2	5	0	1,4
Filologijos fakultetas	113	82,17	3	0	1,77	0	0	0	86	5	66,96	9	10	13,44
Filosofijos fakultetas	36	15,98	5	0	1,02	4	0	0,51	17	1	8,92	9	0	5,53
Fizikos fakultetas	7	6,14	1	0	1	1	0	0,88	4	0	3	1	0	1,26
Gyvybės mokslų centras	12	9,53	2	0	1,1	1	0	1	4	0	2,88	5	0	4,55
Istorijos fakultetas	2	2,36	1	0	0,31	0	0	0,05	0	0	1	1	0	1
Kauno fakultetas	13	6,99	1	0	0,4	0	0	0	10	0	6,46	2	0	0,13
Komunikacijos fakultetas	64	16,67	8	1	3,01	8	0	1,88	29	0	6,76	18	0	5,02
Konfucijaus institutas	0	0,25	0	0	0	0	0	0	0	0	0,14	0	0	0,11
Matematikos ir informatikos fakultetas	36	17,62	2	0	1,45	4	0	2,65	4	0	1,47	26	0	12,05
Medicinos fakultetas	404	120,43	9	0	4,9	10	0	4,91	273	0	78,1	111	1	32,52
Šiaulių akademija	49	25,08	12	0	7,5	4	0	3,2	25	0	11,13	8	0	3,25
Tarptautinių santykių ir politikos mokslų institutas	5	1,85	0	0	0,04	1	0	0,75	2	0	0,31	2	0	0,75
Teisės fakultetas	40	14,3	12	0	3,45	12	1	5,99	7	0	2	8	0	2,86
Verslo mokykla	29	4,66	2	0	0,7	1	0	0,05	16	0	3,16	9	1	0,75
Iš viso lektorių:	848	335,13	69	1	30,14	53	1	24,15	491	6	196,09	215	12	84,75

53 lentelė. Mokslo darbuotojų skaičiai padaliniuose pagal pareigybes 2021 m. gruodžio 31 d.

Jeigu lentelėje bendras pareigybių (etatų) skaičius yra didesnis už darbuotojų skaičių, reiškia, kad darbuotojai užima šiuos etatus papildomų susitarimų prie pagrindinės darbo sutarties sąlygomis.

	BENDRAS DARBUOTOJŲ SKAIČIUS	BENDRAS PAREIGYBIŲ (ETATŲ) SKAIČIUS	Vyriausieji (-iosios) mokslo darbuotojai (-os) su išskirtinio profesoriaus kategorija						Vyriausieji (-iosios) mokslo darbuotojai (-os)					
			Moterys			Vyrai			Moterys			Vyrai		
			Darbuotojų skaičius (LT)	Darbuotojų skaičius (užsieniečių)	Pareigybių (etatų) skaičius	Darbuotojų skaičius (LT)	Darbuotojų skaičius (užsieniečių)	Pareigybių (etatų) skaičius	Darbuotojų skaičius (LT)	Darbuotojų skaičius (užsieniečių)	Pareigybių (etatų) skaičius	Darbuotojų skaičius (LT)	Darbuotojų skaičius (užsieniečių)	Pareigybių (etatų) skaičius
Botanikos sodas	1	0,75	0	0	0	0	0	0	1	0	0,75	0	0	0
Centrinė administracija	0	0,2	0	0	0	0	0	0	0	0	0,2	0	0	0
Chemijos ir geomokslų fakultetas	3	9,45	0	0	0	0	0	0	1	0	3,46	2	0	5,99
Ekonomikos ir verslo administravimo fakultetas	7	12,86	0	0	0	0	0	0	2	0	5,37	0	5	7,49
Filologijos fakultetas	4	3,36	0	0	0	0	0	0	1	1	1,78	1	1	1,58
Filosofijos fakultetas	8	12,88	0	0	0	0	0	0	1	0	4,66	4	3	8,22
Fizikos fakultetas	27	33,37	0	0	0	1	0	1,15	1	0	1,64	24	1	30,58
Gyvybės mokslų centras	27	40,09	0	0	0	4	0	3,08	7	0	12,58	14	2	24,43
Istorijos fakultetas	4	2,54	0	0	0	0	0	0	2	0	1,08	2	0	1,46
Kauno fakultetas	1	2,56	0	0	0	0	0	0,75	1	0	1,31	0	0	0,5
Komunikacijos fakultetas	1	1,91	0	0	0	0	0	0	0	0	0,04	0	1	1,87
Matematikos ir informatikos fakultetas	14	18,58	0	0	0	0	0	0	3	0	5,27	10	1	13,31
Medicinos fakultetas	23	21,33	0	0	0	0	0	0	7	1	9,37	8	7	11,96
Šiaulių akademija	4	6,93	0	0	0	0	0	0	3	0	5,18	1	0	1,75
Tarptautinių santykių ir politikos mokslų institutas	0	1,38	0	0	0	0	0	0	0	0	0,65	0	0	0,73
Teisės fakultetas	1	1,57	0	0	0	0	0	0	0	0	0,66	1	0	0,91
Verslo mokykla	0	0,64	0	0	0	0	0	0	0	0	0,2	0	0	0,44
Iš viso vyriausiųjų mokslo darbuotojų:	125	170,4	0	0	0	5	0	4,98	30	2	54,2	67	21	111,22

	BENDRAS DARBUOTOJŲ SKAIČIUS	BENDRAS PAREIGYBIŲ (ETATŲ) SKAIČIUS	Vyresnieji (-iosios) mokslo darbuotojai (-os)					
			Moterys			Vyrai		
			Darbuotojų skaičius (LT)	Darbuotojų skaičius (užsieniečių)	Pareigybių (etatų) skaičius	Darbuotojų skaičius (LT)	Darbuotojų skaičius (užsieniečių)	Pareigybių (etatų) skaičius
Botanikos sodas	1	1,65	0	0	0	1	0	1,65
Chemijos ir geomokslų fakultetas	2	4,24	1	0	2,52	1	0	1,72
Ekonomikos ir verslo administravimo fakultetas	4	4,7	2	0	3,11	2	0	1,59
Filologijos fakultetas	5	4,52	2	1	2,13	1	1	2,39
Filosofijos fakultetas	6	7,75	3	0	5,52	3	0	2,23
Fizikos fakultetas	54	67,13	10	0	13,22	42	2	53,91
Gyvybės mokslų centras	60	68,54	28	1	34,28	27	4	34,26
Istorijos fakultetas	4	2,94	0	0	0,81	4	0	2,13
Kauno fakultetas	3	3,33	2	0	2,68	0	1	0,65
Komunikacijos fakultetas	0	0,52	0	0	0,24	0	0	0,28
Matematikos ir informatikos fakultetas	18	18,79	5	0	4,77	12	1	14,02
Medicinos fakultetas	18	15,23	11	0	9,17	6	1	6,06
Šiaulių akademija	5	5,71	5	0	4,28	0	0	1,43
Tarptautinių santykių ir politikos mokslų institutas	0	1,06	0	0	0,01	0	0	1,05
Teisės fakultetas	1	1,48	1	0	1,19	0	0	0,29
Verslo mokykla	0	0	0	0	0	0	0	0
VU Sveikatos ir sporto centras	0	0,03	0	0	0,03	0	0	0
Iš viso vyresniųjų mokslo darbuotojų:	181	207,62	70	2	83,96	99	10	123,66

	BENDRAS DARBUOTOJŲ SKAIČIUS	BENDRAS PAREIGYBIŲ (ETATŲ) SKAIČIUS	Mokslo darbuotojai (-os)					
			Moterys			Vyrai		
			Darbuotojų skaičius (LT)	Darbuotojų skaičius (užsieniečių)	Pareigybių (etatų) skaičius	Darbuotojų skaičius (LT)	Darbuotojų skaičius (užsieniečių)	Pareigybių (etatų) skaičius
Botanikos sodas	3	1,92	0	1	0,64	1	1	1,28
Biblioteka	0	0,28	0	0	0,28	0	0	0
Chemijos ir geomokslų fakultetas	8	8,96	8	0	7,38	0	0	1,58
Ekonomikos ir verslo administravimo fakultetas	9	8,17	5	0	3,09	1	3	5,08
Filologijos fakultetas	8	9,51	3	3	6,61	1	1	2,9
Filosofijos fakultetas	15	22,27	10	0	16,63	5	0	5,64
Fizikos fakultetas	61	54,75	11	1	10,6	46	3	44,15
Gyvybės mokslų centras	88	95,18	48	0	51,88	38	2	43,3
Istorijos fakultetas	5	5,67	5	0	5,28	0	0	0,39
Kauno fakultetas	5	5,83	4	0	5,03	1	0	0,8
Komunikacijos fakultetas	2	1,45	1	0	0,55	1	0	0,9
Matematikos ir informatikos fakultetas	15	17,29	4	0	5,72	11	0	11,57
Medicinos fakultetas	38	26,82	24	0	17,68	13	1	9,14
Šiaulių akademija	3	3,37	2	0	3,24	1	0	0,13
Tarptautinių santykių ir politikos mokslų institutas	5	6,8	2	0	3,21	2	1	3,59
Teisės fakultetas	3	3,33	2	0	2,34	1	0	0,99
Verslo mokykla	1	0,43	1	0	0,43	0	0	0
Iš viso mokslo darbuotojų:	269	272,03	130	5	140,59	122	12	131,44

Vilniaus universiteto 2021 metų veiklos ataskaita

	BENDRAS DARBUOTOJŲ SKAIČIUS	BENDRAS PAREIGYBIŲ (ETATŲ) SKAIČIUS	Jaunesnieji (-iosios) mokslo darbuotojai (-os) su mokslo laipsniu						Jaunesnieji (-iosios) mokslo darbuotojai (-os) be mokslo laipsniu					
			Moterys			Vyrų			Moterys			Vyrų		
			Darbuotojų skaičius (LT)	Darbuotojų skaičius (užsieniečių)	Pareigybių (etatų) skaičius	Darbuotojų skaičius (LT)	Darbuotojų skaičius (užsieniečių)	Pareigybių (etatų) skaičius	Darbuotojų skaičius (LT)	Darbuotojų skaičius (užsieniečių)	Pareigybių (etatų) skaičius	Darbuotojų skaičius (LT)	Darbuotojų skaičius (užsieniečių)	Pareigybių (etatų) skaičius
Botanikos sodas	0	0	0	0	0	0	0	0	0	0	0	0	0	0
Biblioteka	0	0,4		0	0	0	0	0	0	0	0,4	0	0	0
Chemijos ir geomokslų fakultetas	11	6,48	3	0	1,74	0	0	0,75	2	1	1,92	5	0	2,07
Ekonomikos ir verslo administravimo fakultetas	9	6,31	1	0	0,5	0	2	0,61	2	0	2,49	1	3	2,71
Filologijos fakultetas	3	2,45	0	0	0,4	0	0	0,38	2	0	1,4	0	1	0,27
Filosofijos fakultetas	10	9,07	2	0	2,59	1	0	1,49	5	0	3,17	2	0	1,82
Fizikos fakultetas	31	32,63	0	0	0,24	2	0	5,14	5	1	4,61	20	3	22,64
Gyvybės mokslų centras	106	100,28	3	0	5,42	2	0	5,28	53	1	49,58	44	3	40
Istorijos fakultetas	5	3,54	0	0	0	0	0	0	2	0	2,14	3	0	1,4
Kauno fakultetas	0	0	0	0	0	0	0	0	0	0	0	0	0	0
Komunikacijos fakultetas	3	1,55	0	0	0	0	0	0,74	2	0	0,5	1	0	0,31
Matematikos ir informatikos fakultetas	11	11,2	3	0	1,68	0	0	1,04	0	0	1,11	7	1	7,37
Medicinos fakultetas	38	19,17	1	0	1,92	1	0	1,22	24	0	9,95	12	0	6,08
Šiaulių akademija	3	1,5	1	0	0,5	1	0	0,25	0	0	0	1	0	0,75
Tarptautinių santykių ir politikos mokslų institutas	2	0,95	0	0	0	0	0	0,01	2	0	0,94	0	0	0
Teisės fakultetas	2	1,3	0	0	0	0	0	0	1	0	0,86	1	0	0,44
Verslo mokykla	0	0	0	0	0	0	0	0	0	0	0	0	0	0
Iš viso jaunesniųjų mokslo darbuotojų:	234	196,83	14	0	14,99	7	2	16,91	100	3	79,07	97	11	85,86

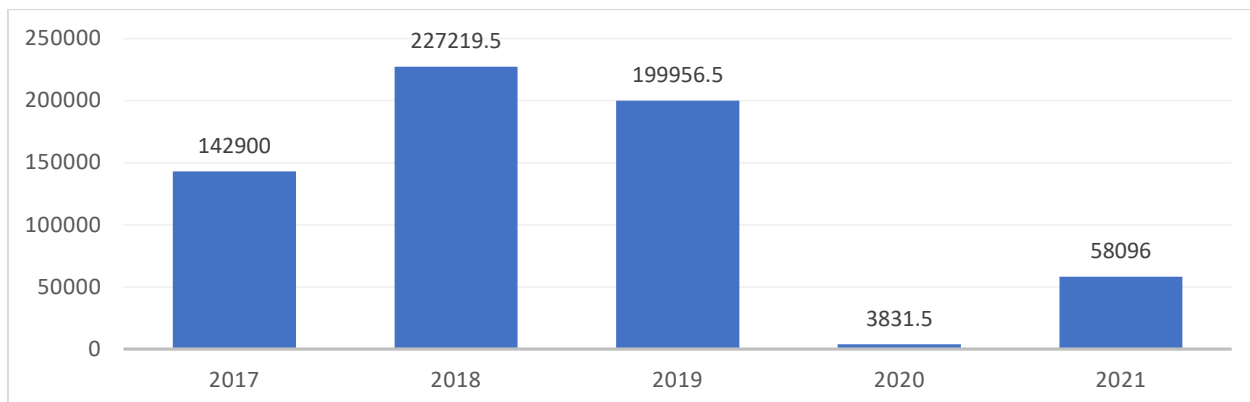
Vilniaus universiteto 2021 metų veiklos ataskaita

	BENDRAS DARBUOTOJŲ SKAIČIUS	BENDRAS PAREIGY BIŲ (ETATŲ) SKAIČIUS	Tyrėjai (-os) su mokslo laipsniu						Tyrėjai (-os) be mokslo laipsnio					
			Moterys			Vyrai			Moterys			Vyrai		
			Darbuotojų skaičius (LT)	Darbuotojų skaičius (užsieniečių)	Pareigybių (etatų) skaičius	Darbuotojų skaičius (LT)	Darbuotojų skaičius (užsieniečių)	Pareigybių (etatų) skaičius	Darbuotojų skaičius (LT)	Darbuotojų skaičius (užsieniečių)	Pareigybių (etatų) skaičius	Darbuotojų skaičius (LT)	Darbuotojų skaičius (užsieniečių)	Pareigybių (etatų) skaičius
Botanikos sodas	2	1,57	1	0	0,5	0	0	0	1	0	1,07	0	0	0
Centrinė administracija	3	3,53	0	0	0,35	0	0	0	2	0	2,46	1	0	0,72
Chemijos ir geomokslų fakultetas	2	1,41	0	1	0,55	1	0	0,86	0	0	0	0	0	0
Ekonomikos ir verslo administravimo fakultetas	2	2,23	0	0	0	0	0	0	0	0	0,75	2	0	1,48
Filologijos fakultetas	1	2,62	1	0	1,8	0	0	0,27	0	0	0,55	0	0	0
Filosofijos fakultetas	3	6,3	2	0	3,82	0	0	0,99	1	0	0,92	0	0	0,57
Fizikos fakultetas	1	1,33	0	0	0	0	0	0	0	1	0,91	0	0	0,42
Gyvybės mokslų centras	45	36,95	4	0	5,15	4	1	3,35	24	0	19,31	12	0	9,14
Istorijos fakultetas	0	0	0	0	0	0	0	0	0	0	0	0	0	0
Kauno fakultetas	2	4,41	0	0	0,61	0	0	0,24	1	0	2,02	0	1	1,54
Komunikacijos fakultetas	0	0,14	0	0	0,14	0	0	0	0	0	0	0	0	0
Matematikos ir informatikos fakultetas	3	2,25	0	0	0	1	0	1	1	0	1	1	0	0,25
Medicinos fakultetas	8	6,32	3	0	2,16	2	0	1,13	3	0	2,24	0	0	0,79
Šiaulių akademija	0	1,09	0	0	0,64	0	0	0,24	0	0	0,21	0	0	0
Tarptautinių santykių ir politikos mokslų institutas	0	0,08	0	0	0	0	0	0,08	0	0	0	0	0	0
Teisės fakultetas	4	1,95	0	0	0	2	0	0,75	1	0	0,7	1	0	0,5
Verslo mokykla	1	0,74	0	0	0,18	0	0	0,06	0	0	0,1	1	0	0,4
Iš viso tyrėjų:	77	72,92	11	1	15,9	10	1	8,97	34	1	32,24	18	1	15,81

54 lentelė. Neakademinio personalo skaičiai padaliniuose pagal pareigybes 2021 m. gruodžio 31 d.

Jeigu lentelėje bendras pareigybių (etatų) skaičius yra didesnis už darbuotojų skaičių, reiškia, kad darbuotojai užima šiuos etatus papildomų susitarimų prie pagrindinės darbo sutarties sąlygomis.

	Specialistai (-ės), administracijos darbuotojai (-os), mokslą ir studijas aptarnaujantis personalas						Ūkio personalas					
	Moterys			Vyrai			Moterys			Vyrai		
	Darbuotojų skaičius (LT)	Darbuotojų skaičius (užsieniečių)	Pareigybių (etatų) skaičius	Darbuotojų skaičius (LT)	Darbuotojų skaičius (užsieniečių)	Pareigybių (etatų) skaičius	Darbuotojų skaičius (LT)	Darbuotojų skaičius (užsieniečių)	Pareigybių (etatų) skaičius	Darbuotojų skaičius (LT)	Darbuotojų skaičius (užsieniečių)	Pareigybių (etatų) skaičius
Chemijos ir geomokslų fakultetas	32	0	30,47	15	0	11,18	0	0	0	0	0	0
Ekonomikos ir verslo administravimo fak.	26	0	26,1	6	0	5,3	0	0	0	0	0	0
Filologijos fakultetas	29	1	26,86	4	0	4,76	0	0	0	0	0	0
Filosofijos fakultetas	60	0	35,46	15	0	11,64	0	0	0	0	0	0
Fizikos fakultetas	43	1	36,59	59	2	46,3	0	0	0	0	0	0
Gyvybės mokslų centras	109	1	108,11	52	1	43,02	0	0	0	0	0	0,5
Istorijos fakultetas	11	0	11,17	4	0	4,56	0	0	0	0	0	0
Kauno fakultetas	15	0	16,07	9	0	7,57	5	0	4,25	4	0	4
Komunikacijos fakultetas	13	0	12,09	6	0	2,83	0	0	0	0	0	0
Matematikos ir informatikos fakultetas	31	0	30,63	13	1	11,4	0	0	0	0	0	0
Medicinos fakultetas	146	0	130,78	29	1	26,68	0	0	0	1	0	0,5
Šiaulių akademija	33	0	34,18	18	1	15,13	17	0	16	4	0	4
Tarptautinių santykių ir politikos mokslų institutas	12	0	10,93	8	0	6,77	0	0	0	0	0	0
Teisės fakultetas	18	0	19,86	5	0	5,28	0	0	0	0	0	0
Verslo mokykla	14	0	15,01	5	0	5,99	0	0	0	0	0	0
Bendrabučių centras	5	0	4,5	7	0	5,25	38	0	39	41	0	43,5
Biblioteka	128	0	123,48	29	1	26,78	2	0	2	1	0	1
Botanikos sodas	24	0	23,05	10	0	9,5	23	0	23,25	20	1	22,75
Centrinė administracija	198	1	221,04	53	2	48,04	1	0	1	0	0	0
Informacinių technologijų paslaugų c.	20	0	21,9	43	0	45,76	0	0	0	0	0	0
Konfucijaus institutas	1	0	1	0	0	0	0	0	0	0	0	0
Kultūros centras	23	0	15,35	20	0	12,5	1	0	0,5	0	0	0
Mokymo ir praktikų bazių centras	5	0	5	1	0	0,75	10	0	10	5	0	5
Planetariumas	1	0	1,5	4	0	2,25	4	0	3,5	0	0	0
Turto valdymo ir paslaugų centras	39	0	38,75	105	0	105	52	6	43,4	30	6	25,11
Vilniaus universiteto leidykla	11	0	8,59	4	0	3,7	0	0	0	0	0	0
Vilniaus universiteto muziejus	10	0	7,24	1	0	1,05	0	0	0	0	0	0
VU Sveikatos ir sporto centras	14	0	11,81	12	0	9,02	3	0	2,5	12	0	11,5
Iš viso:	1071	4	1027,52	537	9	478,01	156	6	145,4	118	7	117,86

8. priedas. Vilniaus universiteto muziejaus veiklos duomenys

51 diagr. Pajamos (Eur), gautos iš VU Muziejaus teikiamų paslaugų.

55 lentelė. VU muziejaus eksponatų charakteristika.

Muziejaus eksponatų charakteristika	2017 m.	2018 m.	2019 m.	2020 m.	2021 m.
Eksponatų skaičius muziejaus rinkiniuose iš viso	7385	7408	7467	7490	7589
Įsigytų / gautų dovanų eksponatų skaičius per ataskaitinius metus	98	23	62	23	99
Suvestų į LIMIS eksponatų skaičius (metaduomenys)	84	65	201	294	187
Suskaitmenintų eksponatų skaičius per ataskaitinius metus (nuotraukos)	141	66	-	150	-
Restauruotų eksponatų skaičius	-	-	-	2	-
Įrengtų parodų skaičius	-	1	1	-	-
Parodos parengtos bendradarbiavimo pagrindu	-	-	2	1	1

9. priedas. Lietuvos aukštojo mokslo konteksto 2021 m. apžvalga

Lietuvoje 2020–2021 m. m. pradžioje (kaip ir 2019–2020 m. m.) iš viso veikė 41 aukštojo mokslo įstaiga. Iš jų – 12 valstybinių universitetų, 12 valstybinių kolegijų, 7 nevalstybiniai universitetai ir 10 nevalstybinių kolegijų.

56 lentelė. Aukštojo mokslo įstaigų skaičius Lietuvoje nuo 2014–2015 iki 2020–2021 m. m.⁹

		2015–2016	2016–2017	2017–2018	2018–2019	2019–2020	2020–2021
Valstybinės mokymo įstaigos	Kolegija	13	12	12	12	12	12
	Universitetas	14	14	14	13	12	12
Nevalstybinės mokymo įstaigos	Kolegija	10	10	10	10	10	10
	Universitetas	8	7	7	7	7	7

Lietuvoje ir toliau stebima aukštojo mokslo studentų skaičiaus mažėjimo tendencija. Bendras bakalauro ir profesinio bakalauro studentų skaičius sumažėjo daugiau nei penktadaliu - nuo 95 539 studentų 2016–2017 m. m. iki 75 171 studentų 2020–2021 m. m. (21 proc.). Bakalauro studijų programose studentų skaičiaus mažėjimo pagreitis, lyginant su 2019–2020 mokslo metais yra šiek tiek sumažėjęs, tačiau vis dar išlieka aukštas, ypač universitetinėse studijų programose (27 proc., 2019–2020 metais - 30 proc.). Profesinio bakalauro studijose mažėjimas kiek lėtesnis (14 proc., 2019 – 2020 m. buvo 17 proc.). Bendras studentų mažėjimo skaičius aiškintinas demografiniais visuomenės struktūros pokyčiais (mažėjantis abiturientų skaičius, kuris nuo 2015 m. - 29 799 sumažėjo penktadaliu iki 2020 m. - 25 291 abiturientai)¹⁰, tačiau nuoseklaus kasmet priimtų į universitetus studentų skaičiaus mažėjimo tendencija šiemet buvo sustabdyta, priimta beveik dešimtadaliu daugiau studentų, nei prieš metus (2020 m. - 14 795, 2019 m. - 13 528). Tikėtina, kad mažėjimo tendencijos sustabdymas yra daugiau susijęs su pandemine situacija, kuri apribojo galimybes išvykti studijuoti į užsienį, nei kitais veiksniais.

Magistrantūros studijų lygmenyje taip pat kelerius metus iš eilės stebėtas studentų skaičiaus mažėjimas 2020–2021 m. stabilizavosi, išliko beveik toks pat, kaip ir 2019–2020 m. Tuo tarpu doktorantūros ir rezidentūros studentų skaičius, nors taip pat mažėja, tačiau pokytis nėra žymus (nesiekia 4 proc. per visą 2016–2020 m. laikotarpį).

⁹ Šaltinis: Lietuvos statistikos departamento duomenys.

¹⁰ Šaltinis: Lietuvos statistikos departamento duomenys.

57 lentelė. Besimokantys asmenys pagal švietimo lygmenis Lietuvoje nuo 2016–2017 iki 2020–2021 m. m.¹¹

	2016–2017	2017–2018	2018–2019	2019–2020	2020–2021	VU 2020–2021	
Bakalauro ir profesinio bakalauro studijos	95 539	88 468	82 178	77 130	75 171	13 521	18 proc.
<i>Bakalauro studijos</i>	57 651	52 663	47 811	43 729	42 226	13 521	32 proc.
<i>Profesinio bakalauro studijos</i>	37 571	35 433	33 938	32 931	32 452	-	-
Profesinės studijos	317	372	429	470	493	212	43 proc.
Vientisosios studijos	8 414	8 512	8 573	8 608	8 882	3205	36.1 proc.
Magistrantūros studijos	17 336	16 722	16 479	16 125	16 234	3 866	23.8 proc.
Rezidentūra	1 837	1 842	1 818	1 858	1 888	823	43.6 proc.
Doktorantūra*	2 426	2 419	2 388	2 365	2 335	787	33.7 proc.

* doktorantų skaičius universitetuose

Lyginant su 2016 m., iki 2019 m. rudens bendras priimtų studijuoti į Lietuvos universitetus studentų skaičius mažėjo nuo 24 669 studento iki 21 430 studentų (13 proc.), tačiau, COVID-19 sąlygotai pandeminei situacijai apribojus mobilumo galimybes, 2020 metais bendras priimtų į Lietuvos universitetus studentų skaičius grįžo į 2017 metų lygį. Ženklausiausias priimtų studentų skaičiaus mažėjimas buvo stebimas I ir II studijų pakopose: nuo 16 697 priimtųjų 2016 m. iki 13 528 priimtųjų 2019 m. I pakopos studijose bei nuo 6 799 priimtųjų 2016 m. iki 6 605 priimtųjų 2019 m. II pakopos studijose. 2020 m. priėmimo rezultatai rodo, kad priimtųjų į bakalauro studijas skaičius grįžo į 2017 m. lygį, o magistro studijų atveju – netgi yra aukščiausias per paskutinius penkis metus (6 902 agistrantai).

Laipsnio nesuteikiančiose studijose (specialiosios profesinės studijos ir rezidentūra) priimtų studentų skaičius kasmet didėja - nuo 718 priimtųjų 2016 m. iki 876 priimtųjų 2020 m. Vilniaus universitete studijuoja beveik trečdalis visų Lietuvos aukštųjų mokyklų universitetinių bakalauro studijų (arba – beveik penktadalis visų – universitetinio ir profesinio bakalauro studentų) ir profesinių studijų studentų, daugiau nei trečdalis – vientisųjų ir beveik ketvirtadalis magistrantūros studijų studentų, trečdalis doktorantų ir beveik pusė (43.6 proc.) rezidentų. Vilniaus universiteto užimama Lietuvos studijų rinkos dalis 2020-2021 m. šiek tiek išaugo, lyginant su ankstesniais metais dėl Šiaulių universiteto integracijos į VU sudėtį.

¹¹ Šaltinis: Lietuvos statistikos departamento duomenys.

58 lentelė. Priimta studentų į universitetus Lietuvoje 2016–2020 m.¹²

	2016	2017	2018	2019	2020
I pakopos studijos (bakalauro studijos)	16 697	14 596	13 690	13 528	14 795
II pakopos studijos (magistrantūra)	6 799	6 886	6 579	6 605	6902
III pakopos studijos (doktorantūra)	493	492	494	478	449
Laipsnio nesuteikiančios studijos (specialiosios profesinės studijos ir rezidentūra)	718	768	794	850	876
Iš viso pagal pakopas	24 669	22 701	21 519	21430	22 987

Kalbant apie studijų tarptautiškumą, Lietuvoje studijuojančių studentų iš užsienio skaičius 2016–2019 m. laikotarpiu buvo išaugęs nuo 6 198 iki 7 592 studentų, tačiau 2020 m. bendrą augimo tendenciją laikinai sutrikdė pasaulinė COVID-19 pandemija, kai Lietuvos universitetuose studijuojančių užsienio piliečių skaičius vėl buvo sumažėjęs iki 6227 studentų (t.y. sugrįžęs į 2015–2016 metų lygį). 2020–2021 metais Lietuvoje studijuojančių užsienio piliečių skaičius vėl ėmė augti (6922 studentai), nors 2017–2019 m. skaičius dar ir neatsistatė. Bendro skaičiaus sumažėjimą nulėmė aplinkybė, kad negalėjo atvykti tie studentai, kurie studijuoja ES finansuojamoje programoje arba kitose mainų programose, tačiau tas sumažėjimas nebuvo drastiškas todėl, kad didžiąją dalį Lietuvoje studijuojančių užsienio piliečių sudaro asmenys, atvykę studijuoti savo iniciatyva, tokių studentų skaičius didėjo ir nepaisant pandemijos situacijos - nuo 5 058 (2016–2017 m. m.) iki 6 922 (2020–2021 m. m.). Pagal Europos Sąjungos programas į Lietuvą atvykstančių užsienio piliečių skaičius, kol jo nesustabdė pandeminė situacija, taip pat augo nuo 1 179 (2016–2017 m. m.) iki 1 444 (2018–2019 m. m.), todėl tikėtina, kad stabilizavusis neigiamais išoriniais trukdžiams (t.y. Covid-19 pandemijai ir politinei situacijai Europos regione) šis skaičius vėl imtų augti.

59 lentelė. Lietuvos universitetuose studijuojantys užsienio piliečiai nuo 2016–2017 iki 2020–2021 m. m.¹³

	2016–2017	2017–2018	2018–2019	2019–2020	2020–2021
ES programa	1 179	1 333	1 444	-	-
Kiti tarptautiniai mainai	358	283	308	-	-
Savo iniciatyva	5 058	5 537	5 840	6 227	6 922
Iš viso	6 595	7 153	7 592	6 227	6 922

Lietuvos universitetų studentų, per m. m. besimokiusių užsienyje, skaičiai yra mažesni nei Lietuvos universitetuose studijuojančių užsienio piliečių skaičiai. Dažniausiai Lietuvos universitetų studentai išvyksta į užsienį pagal Europos Sąjungos programą. 206–2019 m. m. tokių studentų skaičius gana tolygiai kasmet augo - nuo 2 161 iki 2 382. Iš viso 2018–2019 m. m. į užsienį žinių gilinti išvyko 3 374 studentai iš Lietuvos

¹² Šaltinis: Lietuvos statistikos departamento duomenys.¹³ Šaltinis: Lietuvos statistikos departamento duomenys.

universitetų, tačiau dėl išskirtinės situacijos, mobilumo duomenys pastaraisiais metais negali būti lyginami su iki pandeminiu laikotarpiu.

60 lentelė. Lietuvos universitetų studentai, per mokslo metus studijavę užsienyje nuo 2016–2017 iki 2019–2020 m. m.¹⁴

	2016–2017	2017–2018	2018–2019	2019–2020	2020–2021
Europos Sąjungos programa	2 161	2 224	2382	1 885	n.d.
Kiti tarptautiniai mainai	619	568	564	265	n.d.
Savo iniciatyva	476	551	539	343	n.d.
Iš viso	3 168	3 225	3 374	2 442	n.d.

Mokslinių tyrimų ir studijų finansavimas

Valstybių ir savivaldybių biudžetų išlaidos švietimui rodo, jog skiriamas finansavimas aukštojo mokslo studijoms didėjo nuo 236,3 mln. Eur 2015 m. iki 304,3 mln. Eur 2020 m., tačiau procentiškai finansavimas išliko toks pat – svyravo nuo 0,57 proc. (2017 metais) iki 0,61 proc. (2016 ir 2020 metais) nuo bendrojo vidaus produkto (toliau – BVP). Finansavimas moksliniams tyrimams ir plėtrai švietimo srityje 2016–2020 m. laikotarpiu svyravo nuo 51,7 mln. Eur 2016 m. iki 64,3 mln. Eur 2020 m., tačiau jo dalis nuo BVP neperžengė daugiau nei 0,13 proc. ribos (2019 m. – vos 0,11 proc.)

61 lentelė. Valstybės ir savivaldybių biudžetų išlaidos švietimui 2016–2020 m.¹⁵

	2016		2017		2018		2019		2020	
	Mln. Eur	Proc. nuo BVP	Mln. Eur	Proc. nuo BVP	Mln. Eur	Proc. nuo BVP	Mln. Eur	Proc. nuo BVP	Mln. Eur	Proc. nuo BVP
Aukštojo mokslo studijos	236,3	0,61	239,8	0,57	262,8	0,58	283,6	0,58	304,3	0,61
Moksliniai tyrimai ir plėtra švietimo srityje	51,7	0,13	57	0,13	56,3	0,12	55,8	0,11	64,3	0,13

Bendros Lietuvos universitetų lėšos ir pajamos (iš visų finansavimo šaltinių) 2016–2020 m. laikotarpiu padidėjo 43,5 proc. (nuo 363,2 mln. Eur 2016 m. iki 521 mln. Eur 2020 m.), t.y. vidutiniškai didėjo 11 proc. per metus. Augimą daugiausia lemia užsienio institucijų ir tarptautinių organizacijų lėšos – jų skiriama suma per metus išaugo daugiau nei du kartus (nuo 32,6 iki 864 mln. Eur per metus), dvigubai išaugo ir jų užimama santykinė dalis biužete (nuo 9 iki 16,6 proc.). Lėšų ir pajamų, skiriamų iš valstybės biudžeto, dalis Lietuvos universitetų pajamų struktūroje sudaro didžiausią dalį – beveik 60 proc., todėl pastebėtina, kad šio finansavimo šaltinio apimtys augimas yra šiek tiek lėtesnis, nei kitų finansavimo šaltinių (nuo 223,1 mln. Eurų 2016 m. iki 299,5 mln. Eurų 2020 m. arba – 34,2 proc. per šį laikotarpį) pagal skiriamą sumą, o jo sudaroma

¹⁴ Šaltinis: Lietuvos statistikos departamento duomenys.

¹⁵ Šaltinis: Lietuvos statistikos departamento duomenys.

santykinė dalis (proc.) pajamų struktūroje – kasmet sumažėja nuo 0,8 iki 2,5 proc. per metus (tik 2020 m. padidėjo 0,55 proc., tačiau 2019 m. lygio nepasiekė). Apie ketvirtadalį savo pajamų Lietuvos universitetai kasmet surenka iš šalies juridinių ir fizinių asmenų. Surenkama suma auga, bet dar lėčiau, nei skiriama iš valstybės sektoriaus, o jų sudaorma santykinė dalsi (proc.) mažėja dar sparčiau.

62 lentelė. Lietuvos universitetų lėšos ir pajamos 2016–2020 m. (mln. Eur)¹⁶

	2016		2017		2018		2019		2020	
	Mln. Eur.	Proc.	Mln. Eur.	Proc.	Mln. Eur.	Proc.	Mln. Eur.	Proc.	Mln. Eur.	Proc.
Valstybės biudžetas	223,1	61,43	219,4	58,95	245,9	58,19	261,5	56,92	299,5	57,47
Šalies juridiniai ir fiziniai asmenys	107,5	29,6	108,3	29,1	113,2	26,79	117,1	25,49	135,2	25,95
Užsienio institucijos, tarptautinės organizacijos	32,6	8,98	44,5	11,36	63,5	15,03	80,8	17,59	86,4	16,58
Iš viso pagal finansavimo šaltinius (mln.Eur)	363,2		372,2		422,6		459,4		521,1	

2020 m. didėjo ne tik universitetų lėšos ir pajamos, bet, šiek tiek daugiau nei pajamos, didėjo ir Lietuvos universitetų išlaidos: nuo 356,5 mln. Eur 2016 m. iki 486,6,7mln. Eur 2020 m., ypač išaugo materialiojo ir nematerialiojo turto įsigijimo išlaidos, kas gali būti sietina su poreikiais, atsiradusiais kartu su būtininybe prisitaikyti prie nuotolinio mokymo ir darbo. Mažiausiai 2016-2020 m. laikotarpiu kito išlaidos, skirtos studentų stipendijoms ir kitai paramai, 2020 m. jos sudarė 29,5 mln. Eur.

63 lentelė. Lietuvos universitetų išlaidos 2016–2020 m. (mln. Eur)¹⁷

	2016	2017	2018	2019	2020
Darbuotojų darbo užmokestis ir socialinio draudimo įmokos	222,0	226,9	259,0	281,8	302,8
Studentų stipendijos ir kita parama	30,4	30,7	29,3	30,5	29,4
Prekių ir paslaugų naudojimas	80,6	73,3	82,6	95,2	86,5
Materialiojo ir nematerialiojo turto įsigijimo išlaidos	20,1	21,8	18,6	21,2	59,5
Visos išlaidos	356,5	358,1	396,9	437,7	486,6

¹⁶ Šaltinis: Lietuvos statistikos departamento duomenys.

¹⁷ Šaltinis: Lietuvos statistikos departamento duomenys.

Vienas iš penkių esminių 2010 m. kovo 3 d. Europos Komisijos priimtamame komunikate „2020 m. Europa. Pažangaus, tvaraus ir integracinio augimo strategija“ įtvirtintų tikslų yra visos Europos Sąjungos mastu padidinti mokslinių tyrimų ir eksperimentinės plėtros (toliau – MTEP) finansavimą iki 3 proc. nuo BVP. Lietuvos nacionalinis 2020 metų tikslas, numatytas šioje strategijoje, trečdaliu žemesnis: padidinti MTEP finansavimą iki 1,9 proc. nuo BVP, tačiau ir jis iki 2020 metų pasiektas nebuvo.

2020 m. fiksuotas didžiausias MTEP finansavimas Lietuvoje – 1,15 proc. nuo BVP (Europos Sąjungos vidurkis 2015 metais – 2,03 proc. nuo BVP). Nuo 2016 metų finansavimas MTEP Lietuvoje nuosekliai didėja, 2020 metais fiksuotos didžiausios išlaidos MTEP 2016–2020 metų laikotarpiu, tačiau tenkanti procentinė dalis nuo BVP, nors ir augo (lyginant su 2016 metų), bet nacionalinio tikslo nepasiekė. Sekančiame - 2021–2030 metų - Nacionaliniame pažangos plane numatyta kuklesnė siektina tarpinė reikšmė : 2025 metais – 1,5 proc. nuo BVP, iki 2030 metų tikimasi kad bus pasiekta 2,2 proc.

64 lentelė. Išlaidos MTEP (mln. Eur) ir išlaidų MTEP santykis su BVP (proc.) Lietuvoje 2016–2020 m.¹⁸

	2016	2017	2018	2019	2020
Bendras vidaus produktas (BVP)	38889.9	42276.3	45514.8	48859.9	49507.2
Išlaidos MTEP mln. Eur.	327.612	378.906	426.306	483.868	571.948
Išlaidų santykis su BVP (proc.)	0.84	0.9	0.94	0.99	1,15
Lietuvos nacionalinis 2020 metų tikslas MTEP finansavimui numatyta BVP dalis	1,9	1,9	1,9	1,9	1,9
Skirtumas tarp faktinės ir siekiamos BVP dalies	-1.06	-1	-0.96	-0.91	-0.75

Siekiant gerinti Lietuvoje vykdomų studijų ir mokslinių tyrimų kokybę bei tarptautinį konkurencingumą, Lietuvos Respublikos Seimas 2017 m. birželio 29 d. nutarimu Nr. XIII-533 pritarė Valstybinių universitetų tinklo optimizavimo planui. 2012–2017 metais Lietuvoje veikė iš viso 14 valstybinių universitetų, šį skaičių siekta sumažinti. Lietuvos Respublikos Vyriausybės nutarimu Nr. 947 2017 m. lapkričio 22 d. patvirtintos Valstybinių universitetų tinklo optimizavimo plano įgyvendinimo priemonės. 2019 metų sausio 1 d. įgyvendintas pirmasis universitetų tinklo optimizavimo plano žingsnis – prie Vytauto Didžiojo universiteto (VDU) prijungti Lietuvos edukologijos (LEU) ir Aleksandro Stulginskio (ASU) universitetai, 2020 metais buvo aktyviai dirbta reorganizuojant Šiaulių universitetą prijungimo prie Vilniaus universiteto būdu ir jo pagrindu formuojant Vilniaus universiteto struktūrinį padalinį (filialą) Šiauliuose. 2021 – ieji metai – pirmieji, kai *sui generis* akademinio padalinio teisėmis Vilniaus universiteto sudėtyje veikia Šiaulių akademija.

ⁱ ABS sąrašas, verslo mokyklų asociacijų patvirtintas publikacijų sąrašas, angl. *Chartered Association of Business Schools (ABS) regularly produce a guide to academic journals published within the Business and Management field*

¹⁸ Šaltinis: Lietuvos statistikos departamento ir Eurostat duomenys.

DETALŪS METADUOMENYS

Dokumento sudarytojas (-ai)	Vilniaus Universitetas 211950810, Universiteto g. 3, 01513 Vilnius
Dokumento pavadinimas (antraštė)	DĖL VILNIAUS UNIVERSITETO 2021 METŲ VEIKLOS ATASKAITOS PATVIRTINIMO
Dokumento registracijos data ir numeris	2022-03-31 Nr. TPN-8
Dokumento gavimo data ir dokumento gavimo registracijos numeris	–
Dokumento specifikacijos identifikavimo žymuo	ADOC-V1.0
Parašo paskirtis	Pasirašymas
Parašą sukūrusio asmens vardas, pavardė ir pareigos	Eglė Radzevičienė, Tarybos pirmininkė, Vilniaus universiteto taryba
Sertifikatas išduotas	EGLĖ RADZEVIČIENĖ LT
Parašo sukūrimo data ir laikas	2022-03-31 16:06:08 (GMT+03:00)
Parašo formatas	XAdES-EPES
Laiko žymoje nurodytas laikas	–
Informacija apie sertifikavimo paslaugų teikėją	EID-SK 2016, AS Sertifitseerimiskeskus EE
Sertifikato galiojimo laikas	2020-02-28 10:53:45 – 2025-02-26 23:59:59
Informacija apie būdus, naudotus metaduomenų vientisumui užtikrinti	"Registravimas" paskirties metaduomenų vientisumas užtikrintas naudojant "RCSC IssuingCA, VI Registru centras - i.k. 124110246 LT" išduotą sertifikatą "Dokumentų valdymo sistema Avilys, Vilniaus universitetas, į.k. 211950810 LT", sertifikatas galioja nuo 2021-12-20 09:39:22 iki 2024-12-19 09:39:22
Pagrindinio dokumento priedų skaičius	1
Pagrindinio dokumento priedamų dokumentų skaičius	–
Priedamo dokumento sudarytojas (-ai)	–
Priedamo dokumento pavadinimas (antraštė)	–
Priedamo dokumento registracijos data ir numeris	–
Programinės įrangos, kuria naudojantis sudarytas elektroninis dokumentas, pavadinimas	Dokumentų valdymo sistema Avilys, versija 3.5.60
Informacija apie elektroninio dokumento ir elektroninio (-ių) parašo (-ų) tikrinimą (tikrinimo data)	Atitinka specifikacijos keliamus reikalavimus. Visi dokumente esantys elektroniniai parašai galioja (2022-03-31 16:23:49)
Paieškos nuoroda	–
Papildomi metaduomenys	Nuorašą suformavo 2022-03-31 16:23:49 Dokumentų valdymo sistema Avilys